



Republika e Kosovës
Republika Kosova - Republic of Kosovo
Qeveria – Vlada – Government

Ministria e Mjedisit, Planifikimit Hapësinor dhe Infrastrukturës
Ministarstvo Životne Sredine, Prostornog Planiranja i Infrastrukture
Ministry Of Environment, Spatial Planning And Infrastructure



AGJENCIA PËR MBROJTJEN E MJEDISIT TË KOSOVËS
KOSOVSKA AGENCIJA ZA ZAŠTITU SREDINE
KOSOVO ENVIRONMENTAL PROTECTION AGENCY

IZVEŠTAJ O UPRAVLJANJU KOMUNALNIM OTPADOM NA KOSOVU

IZVEŠTAJ O UPRAVLJANJU KOMUNALNIM OTPADOM NA KOSOVU

IZVEŠTAJNA GODINA 2020



Priština, 2022

SADRŽAJ

SADRŽAJ.....	1
SKRAĆENICE	2
LISTA TABELA, PRIKAZA I MAPA	3
1.0 UVOD.....	4
1.1. Svrha izveštaja.....	4
1.2. Oblast delovanja izveštaja	5
1.3. Metodologija sakupljanja podataka	5
2.0 Pravni okvir za upravljanje komunalnim otpadom na Kosovu 6	6
3.0 UPRAVLJANJE KOMUNALNIM OTPADOM NA KOSOVU.....	7
3.1. Trenutno stanje	7
3.2. Stvaranje komunalnog otpada.....	8
3.3. Deponovanje komunalnog otpada	12
3.4. Pokrivenost komunalnim uslugama prikupljanja otpada	13
3.5. Fakturisanje i naplata	18
3.6. Divlje deponije	23
3.7. Isplativost upravljanja komunalnim otpadom	26
3.8. Odvojeni sistemi za poseban otpad	27
3.9. Odvajanje otpada- reciklaža.....	29
3.10. Usklađenost sa zakonskim i planskim okvirom za upravljanje otpadom	30
3.11. Ovlašćeni operateri za upravljanje otpadom	33
NALAZI IZVEŠTAJA	35
PREPORUKE	36
REFERENCE.....	37
ANEKSI	

SKRAĆENICE

MŽSPPI	Ministarstvo životne sredine, prostornog planiranja i infrastrukture
KAZŽS	Kosovska agencija za zaštitu životne sredine
EU	Evropska unija
GIZ	Deutsche Gesellschaft für Internationale Zusammenarbeit Nemačko društvo za međunarodnu saradnju
JICA	Japanska agencija za međunarodnu saradnju
AU	Administrativno uputstvo
AKO	Asocijacija Kosovskih Opština
KO	Komunalni otpad
VO	Volumetrijski otpad
I&R	Izgradnja i rušenje
KoO	Komercijalni otpad
ZO	Zakon o otpadu
ZZŽS	Zakon o zaštiti životne sredine
OPUO	Opštinski plan upravljanja otpadom
PAMKOS	Udruženje Kosovskih preduzeća za otpad
PRKUO	Plan Republike Kosovo za upravljanje otpadom
OOUO	Opštinska uredba o upravljanju otpadom
RD	Regionalna deponija
RKO	Regionalna kompanija za otpad
PK	Privatne kompanije
KAS	Kosovska agencija za statistiku
SRKUO	Strategija Republike Kosovo za upravljanje otpadom
KUDK	Kompanija za upravljanje deponijama na Kosovu



Lista tabela, prikaza i mapi

- Tabela 1.** Količina sakupljenog i stvaranog otpada na Kosovu 2020;
- Tabela 2.** Količina KO koji se odlaže/ izraženo u tone;
- Tabela 3.** Pokrivenost uslugama sakupljanja komunalnog otpada, (2019 & 2020)
- Tabela 4.** Fakturisanje za usluge sakupljanja i prevoza komunalnog otpada, (2020);
- Tabela 5.** Stepen (%) pokrivenosti sa uslugama sakupljanja komunalnog otpada, (2020);
- Tabela 6.** Divlje deponije prema frakcijama, (april 2021);
- Tabela 7.** Divlje deponije po veličini u regionim, (jun 2021);
- Tabela 8.** Isplatljivost upravljanja otpadom, 2020;
- Tabela.9.** Podeljeni sistemi za poseban otpad;
- Tabela 10.** Licencirani operateri za upravljanje komunalnim otpadom;
-
- Prikaz 1.** Stvaranje KO po regionima i na nivou zemlje izraženo u kg/stanovniku/godšnje, (2019 &2020);
- Prikaz 2.** Trendi i deponimit të mbeturinave komunale;
- Prikaz 3.** Stepen pokrivenosti uslugom sakupljanja i prevoza komunalnog otpada iz domaćinstava po opštinama,(2019&2020);
- Prikaz 4.** Pokrivenost uslugom sakupljanja i prevoza komunalnog otpada za domaćinstva po regionima i na nivou zemlje, (2019&2020);
- Prikaz 5.** Naplata za uslugu sakupljanja i prevoz komunalnog otpada za domaćinstva u regionima kao i na nivou zemlje (2019&2020);
- Prikaz 6.** Naplata za uslugu sakupljanja i prevoz komunalnog otpada za domaćinstva po opštinama, (2019&2020);
- Prikaz 7.** Divlje deponije po frakcijama otpada na nivou zemlje (%);
- Prikaz 8.** Broj divljih deponija prema veličini na nivou zemlje;
- Prikaz 9.** Nivo (%) ispunjavanja zahtevanih procesa na nivou zemlje, (2019&2020);
-
- Mapa 1.** Stvaranje komunalnog otpada u opštinama izraženo u kg / stanovniku / godini (2019&2020);
- Mapa 2.** Stepen pokrivenosti uslugom sakupljanja i prevoza komunalnog otpada po opštinama, (2019&2020);
- Mapa 3.** Stopa naplate za uslugu sakupljanja i prevoza komunalnog otpada, (2019&2020);
- Mapa 4.** Divlje deponije po opštinama, (jun 2020);

UVOD

1.1. Svrha izveštaja

Priprema izveštaja o stanju upravljanja komunalnim otpadom na Kosovu je direktna odgovornost Kosovske agencije za zaštitu životne sredine (Zakon o otpadu, član 14, stav 1.8). Putem ovog izveštaja teži se da se obezbedi snažna i sveobuhvatna baza znanja o upravljanju komunalnim otpadom na Kosovu. Podaci predstavljeni u ovom izveštaju, bilo za opštine pojedinačno ili čak na regionalnom nivou, daju jasnu sliku stanja upravljanja otpadom, trendova, problema i planova za budućnost.

Podaci dati u izveštaju mogli bi se koristiti za usmeravanje politika upravljanja komunalnim otpadom bilo sa centralnog nivoa vlasti, a posebno od strane lokalne uprave u smislu boljeg i izvodljivijeg planiranja.

Usvajanjem Strategije Republike Kosovo za upravljanje otpadom (2021-2030) i Plana Republike Kosovo za upravljanje otpadom (2021-2023), planiran je ubrzaniji pristup realizaciji strateških ciljeva, tj. koji će igrati važnu ulogu i u pogledu ekonomskog poboljšanja i životnog standarda. Ovi ciljevi su namenjeni u smislu razvoja i poboljšanja integrisanih usluga upravljanja otpadom i infrastrukture, povećanja i unapređenja sektora reciklaže otpada, povećanja odgovornosti i kontrole sprovođenja, i promovisanja najboljih praksi i značaja koji ima cirkularna ekonomija.

Na opštinskom nivou takođe postoji ohrabrujući pristup u smislu davanja prioriteta njihovim politikama zaštite životne sredine, gde se upravljanje otpadom smatra da ima konkretniji fokus. Jedan broj opština je pregledao planove upravljanja komunalnim otpadom, drugi broj čeka na reviziju zbog isteka roka od 5 godina. Označena su poboljšanja u eliminaciji divljih deponija i trend je pozitivan. Prisutna je pojačana aktivnost na povećanju pružanja usluga građanima i drugim klijentima i velika spremnost opština da uzmu u obzir finansijske mogućnosti, da uđu u realizaciju različitih projekata, kako bi se poboljšalo stanje u ovom polju.

Treba napomenuti da su u ovom izveštaju predstavljeni podaci za 36 opština u zemlji, a sve zahvaljujući bliskoj saradnji između KAZŽS, GIZ-a i Asocijacije Kosovskih Opština (AKO). Ova saradnja je usko povezana sa grantom za opštinski učinak – „Čista životna sredina“ (2018-2020), gde su opštine podržane različitim finansijskim iznosima, u zavisnosti od nivoa ispunjenosti indikatora polja otpada.

Od donatora kao što su EU, GIZ, JICA, postoje pozitivni signali o nastavku podrške kroz ulaganja u oblasti upravljanja otpadom. Ulaganja će biti direktne prirode, ali i kroz jačanje profesionalnih kapaciteta kroz obuku, razvoj istraživanja i druge aspekte tehničke podrške.

Međutim, investicije u velike projekte zahtevaju sveobuhvatnu analizu i treba da budu zasnovane na dokumentima kao što su Strategija i Akcioni plan za integrisano upravljanje otpadom na Kosovu.

Konačno, izveštaj opisuje nalaze koje kreatori politike, bilo na lokalnom ili centralnom nivou, mogu koristiti u svrhe budućeg planiranja.

U sadržaju ovog izveštaja prikazani su podaci za izveštajnu 2020. godinu, primenom metode poređenja sa podacima iz prethodnih godina.

1.2. *Oblast delovanja izveštaja*

Izveštaj obuhvata ispunjenje zakonskih i planskih dokumenata, podatke o stanju neopasnog čvrstog otpada proizvedenog u Republici Kosovo, uključujući: komunalni otpad (KO) iz domaćinstava; komercijalni otpad (KoO) - koji je otpad iz preduzeća i obrazovnih i državnih institucija; otpad od izgradnje i rušenja (I&R), što znači otpad od građevinskih i rušenih stambenih objekata, domaćinstava i preduzeća; voluminozni (VO), što znači otpad iz domaćinstava i preduzeća.

Sadržaj ovog izveštaja predstavlja aktuelni pregled stanja upravljanja komunalnim otpadom, uključujući: sprovođenje zakonodavstva, pokrivenost uslugom prikupljanja i transporta otpada, fakturisanje i naplatu, registraciju divljih deponija, količinu komunalnog otpada prikupljenog i proizvedenog od strane opština, količina odloženog otpada, podaci u vezi sa opštinskim inicijativama za odvajanje otpada na izvoru, isplativost upravljanja komunalnim otpadom itd.

1.3. *Metodologija sakupljanja podataka*

KAZŽS je izvršila neophodne pripreme pre faze izveštavanja (31. mart 2021. godine), tako da su uz podršku GIZ-a, u saradnji sa Asocijacionom kosovskih opština (AKO), kao i kompanijama licenciranim za sakupljanje i transport komunalnog otpada, održani sastanci kako bi se razgovaralo o formatu, proceduri i rokovima izveštavanja za upravljanje komunalnim otpadom za 2020. godinu.

Podaci predstavljeni u ovom izveštaju su uzeti iz izveštaja 36 opština, licenciranih kompanija koje se bave sakupljanjem i transportom komunalnog otpada (RKO), kompanija za upravljanje deponijama (KUD) i Kosovske agencije za statistiku (KAS). KAZŽS je procenila i verifikovala ove podatke kroz dobro vođen proces, u saradnji sa opštinama i RKO-a.

Ovo je treća godina za redom da gore pomenuti akteri izveštavaju kroz jedinstveni i standardizovani format izveštavanja, koji je KAZŽS izradila za ovu svrhu.

Ovaj izveštaj je izrađen na osnovu podataka izveštavanih od:

- Opština preko opštinskih službenika, odgovornih za upravljanje otpadom;
- Operatera sakupljanja i prevoza otpada (RKO, komunalne jedinice, itd.);
- Kompanija za upravljanje deponijama (KUDK, RKO itd.).
- Podataka KAS.

Da bi se proverila tačnost podataka izveštavanih od strane opština i kompanija, kao za: broj domaćinstava koja se opslužuju, stopa prikupljanja, količina generisanog i uskladištenog otpada, pristup infrastrukturi za odvajanje otpada na izvoru, stepen usklađenosti sa zakonodavstvom u ovoj oblasti, itd. ., tražena je dokumentacija od opština i operatera. Važeća dokumenta su: finansijski izveštaji, obračunske liste, izveštaji o deponiranim količinama otpada, fotografije i koordinate divljih deponija, ugovori itd.

Rezultati podataka o divljim deponijama zasnovani su na terenskom popisu stanovništva sprovedenom u svim opštinama širom zemlje, u periodu april 2021. godine. Zatim se ovi podaci prijavljuju u standardizovanim obrascima KAZŽS-e. Provera prijavljenih podataka o divljim deponijama izvršena je obilaskom lokacija na odabranim lokacijama.

Ceo proces provere tačnosti prijavljenih podataka i gore navedenih dokumenata sprovela je tehnička grupa u okviru MŽSPPI-e, date su procene i objavljeni su rezultati izveštaja o upravljanju komunalnim otpadom za 2020. godinu.

KAZŽS je prosledila preliminarni izveštaj opštinama na pregled, i nakon što je dobila povratne informacije od opština, tehnički tim ih je obratio i adresirao u optimalnom vremenskom okviru.

2.0. Pravni okvir za upravljanje komunalnim otpadom na Kosovu

Osnovni zakon koji reguliše oblast komunalnog otpada na Kosovu je Zakon br. 04/L-060 o otpadu, na osnovu kojeg je usvojeno 45 uredbi i administrativnih uputstava koja regulišu određene specifične oblasti otpada. Oni koji se direktno odnose na komunalni otpad su: Administrativno uputstvo (VRK) br. 08/2017 o upravljanju deponijama otpada, Administrativno uputstvo (VRK) br. 06/2016 o uslovima za izbor lokacije i izgradnju deponije, Administrativno uputstvo br. 15/2012 o upravljanju deponijom otpada, Administrativno uputstvo MSPP-br.06/2018 o kaznama sa obavezanim kaznama, Administrativno uputstvo MSPP-br.29/2014 o upravljanju muljem iz tretmana otpadnih voda itd. Ovaj zakon ima za cilj da izbegne i što je moguće više smanji stvaranje otpada, ponovnu upotrebu upotrebljivih komponenti iz otpada, održivi razvoj kroz zaštitu i očuvanje prirodnih resursa, sprečavanje negativnih uticaja otpada na životnu sredinu i zdravlje ljudi, kao i konačno odlaganje otpada na ekološki prihvatljiv način.

U klasifikaciji i kategorizaciji vrsta otpada, komunalni otpad je prva vrsta zakonski definisana i tretirana.

Planiranje i upravljanje otpadom se vrši putem:

- Strategije Republike Kosovo za upravljanje otpadom;
- Plana Republike Kosovo za upravljanje otpadom;
- Opštinskog plana za upravljanje otpadom;
- Planova za upravljanje otpadom od vlasnika otpada; i
- Planova za upravljanje otpadom od strane licenciranih lica.

Usvajanjem Strategije Republike Kosovo za upravljanje otpadom (2021-2030) i Plana Republike Kosovo za upravljanje otpadom (2021-2023), planira se ubrzani pristup realizaciji strateških ciljeva, tj. koji će igrati važnu ulogu i u pogledu ekonomskog poboljšanja i životnog standarda. Ovi ciljevi su osmišljeni u smislu razvoja i unapređenja stanja u ovoj oblasti.

U skladu sa članom 10. Zakona o otpadu. PRKUO i OPUO za upravljanje otpadom izdaje Ministarstvo, odnosno opština sa rokom od 5 godina i mogućnošću revizije po potrebi, a potrebni sadržaj je decidno definisan u stavovima 6. i 7. člana 10.

3.0. UPRAVLJANJE KOMUNALNIM OTPADOM NA KOSOVU

3.1 *Trenutna situacija*

Na osnovu periodičnog praćenja koje je KAZŽS sprovodila na terenu, u cilju procene stanja životne sredine, ali i tokom prikupljanja i obrade podataka iz izveštaja o upravljanju otpadom kao što su: opštine, licencirani operateri za upravljanje otpadom, KUDK i drugi podaci, možemo reći da trenutna situacija sa upravljanjem komunalnim otpadom i dalje zahteva veće aktiviranje i dobro isplaniran pristup.

Međutim, vidimo da se iz godine u godinu beleži napredak, a imamo donekle izražene razlike i između opština i između regiona, u pogledu poboljšanja ekološke situacije pogođene nepravilnim upravljanjem otpadom.

Uopšteno, došlo je do značajnog poboljšanja širom zemlje u pogledu eliminacije divljih deponija, gde su opštine posvećene čišćenju određenih lokacija sa otpadom. Inspekcije preko opštinskih inspekcija za životnu sredinu su takođe povećane, kao i postavljanje signala za zaustavljanje odlaganja otpada u nekim slučajevima.

Na osnovu podataka koje smo dobili iz izveštaja opština i licenciranih operatera, uradili smo detaljnu analizu istih uključujući ceo ciklus otpada, od proizvodnje do konačnog tretmana, i na osnovu brojki vidimo poboljšanje indikatora. Možda najznačajniji problem i dalje ostaje odlaganje velike većine otpada koji nastaje na sanitarnim deponijama.

Nedostaju istinske inicijative, bilo na lokalnom nivou ili čak na nacionalnom nivou, ka regionalnoj ekonomiji. Samo 7 opština ima pristup nekom nivou infrastrukture za odvajanje otpada na izvoru.

Ekološka situacija na sanitarnim deponijama iz godine u godinu se samo pogoršava, pre svega zbog neadekvatnog upravljanja, nedostatka investicija za sanaciju, prekoračenja prihvatnog kapaciteta deponija, neopremljenosti integrisanom dozvolom itd.

Tokom 2020. godine, iako je bila otežana sa stanjem pandemije Covid-19, za neke pokazatelje zabeleženi su pozitivni rezultati. Konkretno, pokrivenost uslugom sakupljanja otpada je zabeležila rast od oko 7% u odnosu na prethodnu godinu i dostigla nivo od 85%. Nivo postizanja zakonske usaglašenosti je zabeležio poboljšanje od 8%. Sa druge strane imamo pad nivoa naplate od 3% u odnosu na prethodnu godinu i povećanje proizvodnje od 3%, odnosno 2,5 kg više po glavi stanovnika.

Što se tiče infrastrukturnih kapaciteta opština za tretiranje posebnog otpada kao što su životinjski, medicinski, građevinski i volumetrijski otpad, na osnovu prikupljenih izveštaja i nakon analize KPUO-a, ocenili smo da ih ne tretiraju.

Međutim, upravljanje komunalnim otpadom ostaje izazov za opštine, stoga treba tražiti načine da se poveća saradnja i koordinacija aktivnosti sa centralnim nivoom i obrnuto, ali i da se poveća saradnja sa različitim donatorima, kako bi se povećale investicije i realizovali održivi projekti u upravljanju otpadom.

3.2 Gjenerimi i mbeturinave komunale

Analizom i obradom podataka dobijenih izveštaja od opština i RKO, obezbeđena je solidna baza podataka da se dobije pouzdan rezultat nivoa proizvodnje komunalnog otpada tokom 2020. godine.

Treba napomenuti da ovi podaci ni u ovoj izvještajnoj godini nisu dovoljni da daju pregled sastava otpada bilo u pojedinim opštinama, pa čak i na regionalnom nivou, kao ni diferencirani podaci o količini otpada nastalog iz ruralnih ili urbanih područja. .

Međutim, na osnovu podataka dobijenih u izveštajima opština i licenciranih operatera, iz ukupne količine generisanog otpada može se izračunati prosečna proizvodnja otpada po glavi stanovnika na nivou opština, regiona i na nivou države.

Dakle, na osnovu izveštaja količine sakupljenog otpada, i s obzirom na broj opsluženih stanovnika, može se izračunati stopa generisanja otpada po stanovniku dnevno, koja na nacionalnom nivou iznosi 0,74 kg/stanovniku/dan.

Dakle, uzimajući u obzir broj od 1.779.521 stanovnika u zemlji (popis 2011. i procena stanovništva za Severnu Mitrovicu, Leposavić, Zubin Potok, Zvečan) i godišnju količinu komunalnog otpada po stanovniku, koja iznosi približno 0,74 kg/stanovniku/dan, ukupna količina generisanog otpada iznosi oko 480.648,62 tona /godišnje.

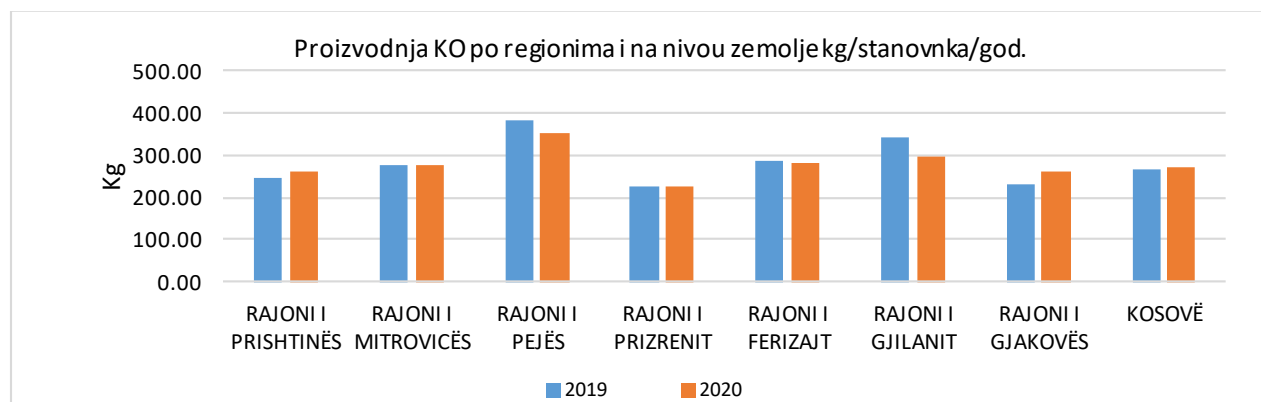
Ako uporedimo količinu nastalog otpada od 480.648,62 tone u 2020. godini i količinu odloženog otpada od 446.332,36 tona, vidimo da imamo izbegavanje 34.316 tona otpada koji nije završio na deponijama. Pretpostavlja se da je deo ove količine otpada odveden od sakupljača iz neformalnog sektora, dok je deo završio na divljim deponijama.

Detaljni podaci o količini sakupljenog i nastalog otpada dati su u Aneksu 1 ovog izveštaja.

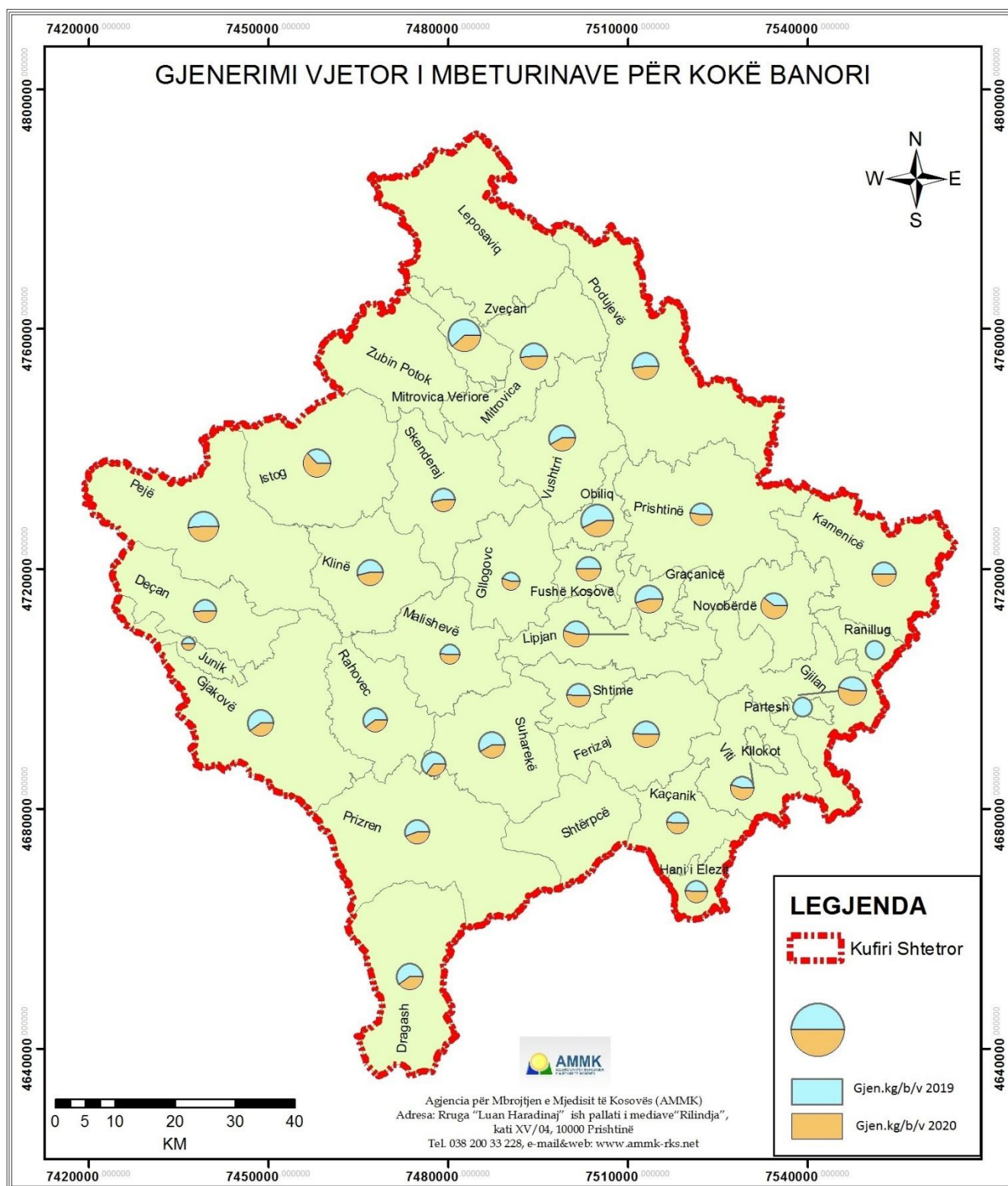
Tabela 1. Količina sakupljenog i stvaranog komunalnog otpada na Kosovu 2020

REGION	Opšti podaci kao i podaci o uslugama	Količina sakupljenog otpada (2020)	Stvaranje komunalnog otpada(2019) ¹
--------	--------------------------------------	------------------------------------	--

	Broj stanovnika (KAS - 2011)(ASK-2011)	Broj stanovnika pod uslugom	Broj domaćinstava (KAS-2011)	Broj domaćinstava pod uslugom (12/2020)	Sakupljeni mešovito-komunalnog otpa(ton/vit)	Stvaranje otpada po glavi stanovnika (kg/ godišnje)	Stvaranje otpada po glavi stanovnika (kg / dnevno)
REGION PRISHTINE	470,583.00	534,205.18	85,104.00	96,336.00	140,564.02	263.13	0.72
RAGION MITROVICE	206,734.00	181,661.64	36,312.00	33,146.00	54,160.05	277.77	0.76
REGION PEĆI	174,235.00	150,137.88	30,266.00	26,511.00	53,227.50	354.52	0.97
REGION PRIZRENA	387,828.00	372,390.46	60,651.00	58,756.00	84,894.45	227.97	0.62
REGION UROŠEVCA	188,188.00	120,013.43	34,387.00	24,938.00	35,902.37	299.15	0.82
REGION ĐAKOVICE	140,659.00	110,970.14	22,960.00	19,328.00	29,080.00	262.05	0.72
KOSOVO	1,753,922.00	1,583,308.61	300,681.00	279,801.00	430,145.07	271.67	0.74



Prikaz 1. Stvaranje KO po regionima i na nivou zemlje izraženo u kg/stanovniku/godišnje, (2019 & 2020)



Mapa 1. Stvaranje komunalnog otpada u opštinama izraženo u kg / stanovniku / godišnje (2019&2020)

3.3 Odlaganje komunalnog otpada

Količina otpada odloženog na sanitarne deponije, kao što vidimo u sledećoj tabeli, iz godine u godinu se povećava. Ono što primećujemo jeste da je u 2020. godini, u odnosu na trend iz prethodnih godina, porast količine odloženog otpada bio veoma mali na sanitarnim deponijama, čak na dve manje nego 2019. godine.

Na deponijama kojima upravlja KUDK, količina odloženog otpada za 2020. je **340.790,98 tona/godišnje**, obeležavajući povećanje od samo **1%** u poređenju sa 2019. godinom.

Dok, na drugim sanitarnim deponijama kojima upravljaju RKO, količina deponovanog otpada je oko **105,541,38 tona/ godišnje**, ili oko **6% manje nego u 2019.**

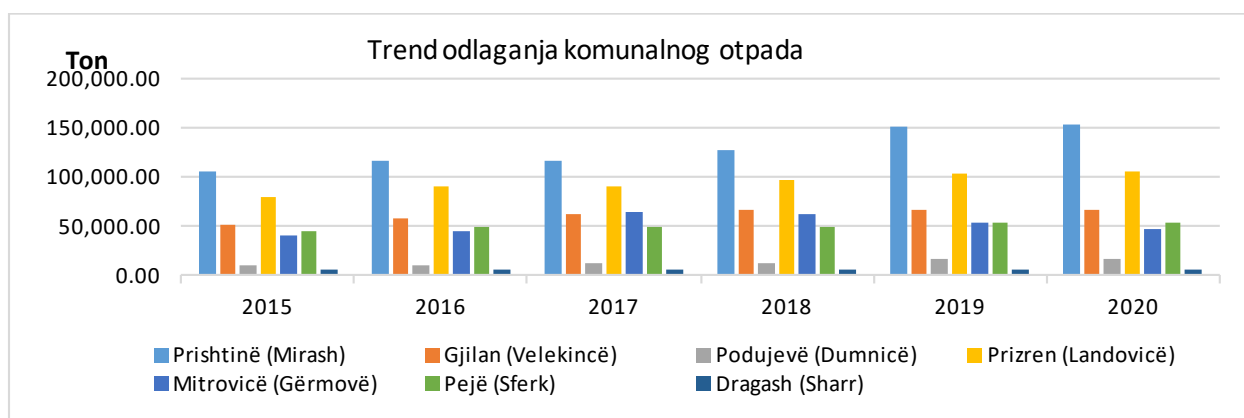
Ukupno, količina komunalnog otpada deponovanog na sanitarnim deponijama iznosi **446.332,36 tona/godišnje**, uz smanjenje od **3.549 tona** ili oko **1%** manje odloženog otpada u odnosu na 2019. godinu.

Ovo ne uključuje količinu otpada deponovanog na drugim nesanitarnim deponijama, kao što je ona u Istoku (Tučep), ili na drugim deponijama u severnom delu Kosova, pošto nema prijavljenih podataka.

Tabela 2. Količina odloženog KO /izražena u tonama

Sanitarne deponije	2015	2016	2017	2018	2019	2020
Priština (Miraš)	104,742.68	116,529.00	116,355.77	126,351.47	150,921.83	152,215.43
Gnjilane (Velekinca)	52,045.83	58,215.98	62,036.98	65,366.98	66,740.60	67,075.81
Podujevo (Dumnica)	10,315.42	10,552.70	11,083.00	12,603.60	15,676.18	16,194.56
Prizren (Landovica)	79,661.07	89,897.79	90,858.81	95,637.99	104,058.58	105,305.18
Podtotal u deponijama upravljenim od KUDK:	246,765.00	275,195.47	280,334.56	299,960.04	337,397.19	340,790.98
Mitrovica (Čermovë)	39,546.52	43,863.36	64,663.05	62,109.22	53,729.62	47,415.38
Peć (Sferk)	44,424.00	48,342.00	47,926.00	49,451.00	52,688.00	52,496.00
Dragaš (Sara)	4,577.00	5,201.50	5,530.50	5,797.00	6,067.00	5,630.00
Podtotal u deponijama upravljenim od RKO:	88,547.52	97,406.86	118,119.55	117,357.22	112,484.62	105,541.38
Deponija u Istok (Tučep)*						
Deponija u Zvečanu*						
Zubin-Potok (Lučka reka)*						
Deponija u Leposaviću*						
Ukupno	335,312.52	372,602.33	398,454.11	417,317.26	449,881.81	446,332.36

**Tokom ove izvještajne godine nisu prijavljeni podaci o ovim deponijama.*



Prikaz .2. Trend odlaganja komunalnog otpada

3.4. Pokrivenost sa uslugama sakupljanja komunalnog otpada

Pokrivenost uslugama prikupljanja otpada za domaćinstva do kraja 2020. godine na nacionalnom nivou iznosi 85,3% (što predstavlja povećanje od oko 7% više u odnosu na 2019. godinu, dok za preduzeća 53,7%, odnosno 84,8% za institucije.

Region Prizrena ima najveću stopu pokrivenosti uslugom za domaćinstva sa 94,2%, zatim region Mitrovica sa 90,4%, dok je najniža stopa pokrivenosti uslugama zabeležena u regionu Uroševca sa 70,00%.

Treba istaći važnu činjenicu da je zbog sada zastarelih zvaničnih podataka ASK (popis 2011) o broju stanovnika i domaćinstava u opštinama, kao i velike promene trendova rasta stanovništva tokom ovih godina, značajan broj opština imaju veći broj fakturiranih domaćinstava u odnosu na ukupan broj domaćinstava koja se uzimaju kao referenca od strane ASK, kao što su: Opština Prištine, Prizrena, Kosovog Polja, Vučitrna, ali i druge opštine.

Takođe, jedan broj opština je preuzeo naplatu od operatera i koristio podatke o porezu na imovinu za proces naplate, ili je pronašao neki drugi način da obezbede upis domaćinstava u registar naplate. Tako, broj domaćinstava je mnogo veći od onog u popisu stanovništva i domaćinstava 2011. godine, pa je otežano predstavljanje pravih podataka sa stanjem na terenu.

S druge strane, u nekim drugim opštinama, kao što su: Orahovac, Kačanik, Podujevo, Suva Reka, itd., posluju privatne kompanije licencirane za sakupljanje otpada, ali koje nisu ugovorene kroz procedure javnih nabavki. Dakle, podaci (fakturisanje) koje su prijavile ove kompanije nisu izračunati.

Opštine su takođe prijavile pokrivenost uslugama za kategoriju preduzeća i institucija, ali treba napomenuti da mnoge opštine još uvek nisu uspele da filtriraju aktivne i pasivne poslove. Stoga, nudeći ukupan broj preduzeća, pretpostavlja se da je pokrivenost uslugama niža nego što je prikazano u izveštaju.

Za izračunavanje pokrivenosti uslugama sakupljanja otpada korišćena je sledeća definicija:

Sledeća definicija je korišćena za izračunavanje pokrivenosti uslugom sakupljanja otpada :

$$Sp = \frac{B.d.u.}{Ub.d.} \times 100\%$$

* Sp Stepen pokrivenosti

* B d.u. – Broj uslužbenih/fakturisanih domaćinstva u decembru 2018/2019

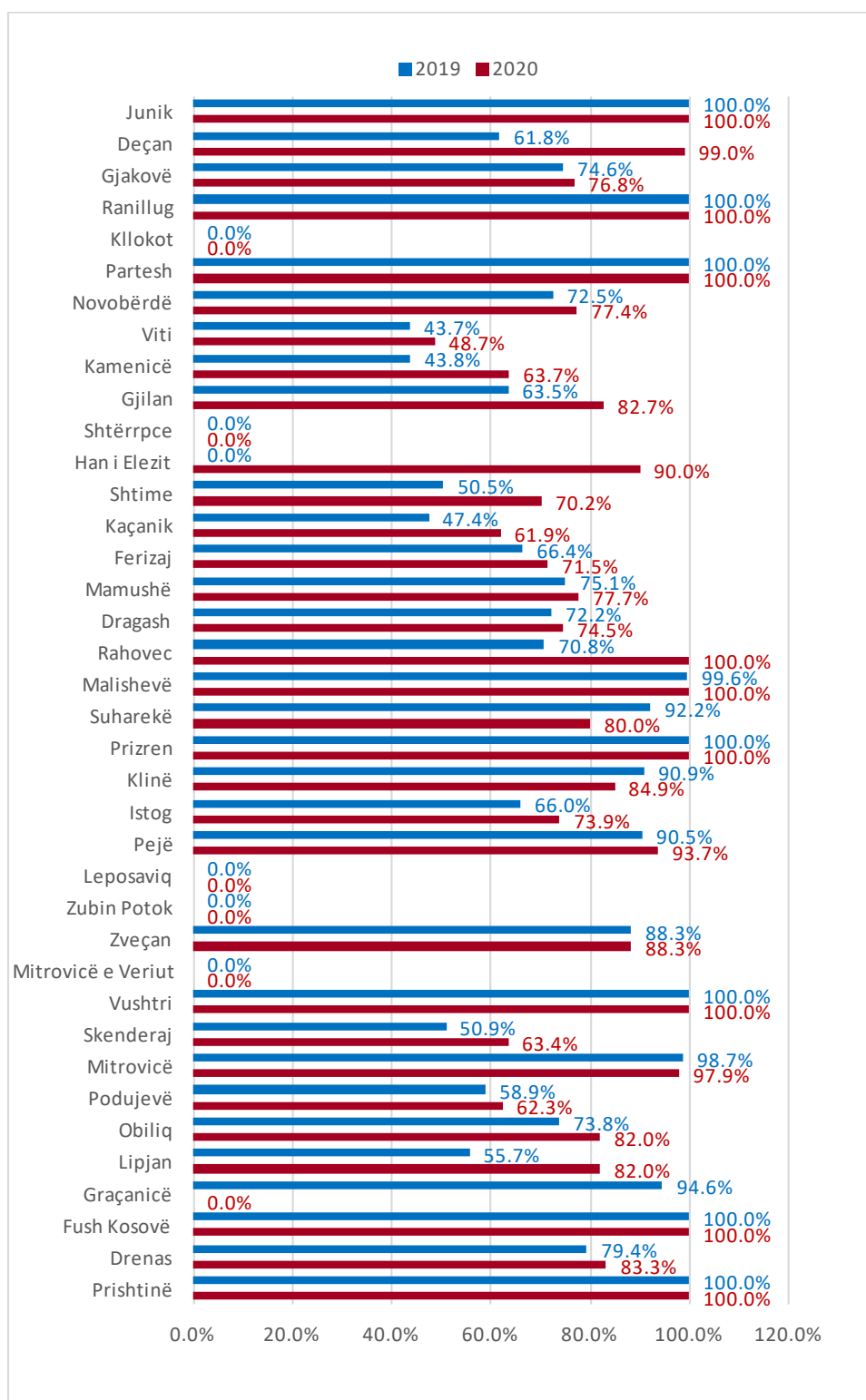
* U b.d. – Ukupan broj domaćinstava, prema popisu stanovništva - KAS-2011

Detaljni podaci u vezi sa stepenom pokrivenosti uslugama sakupljanja komunalnog otpada dati su u Aneksu 2 ovog izveštaja.

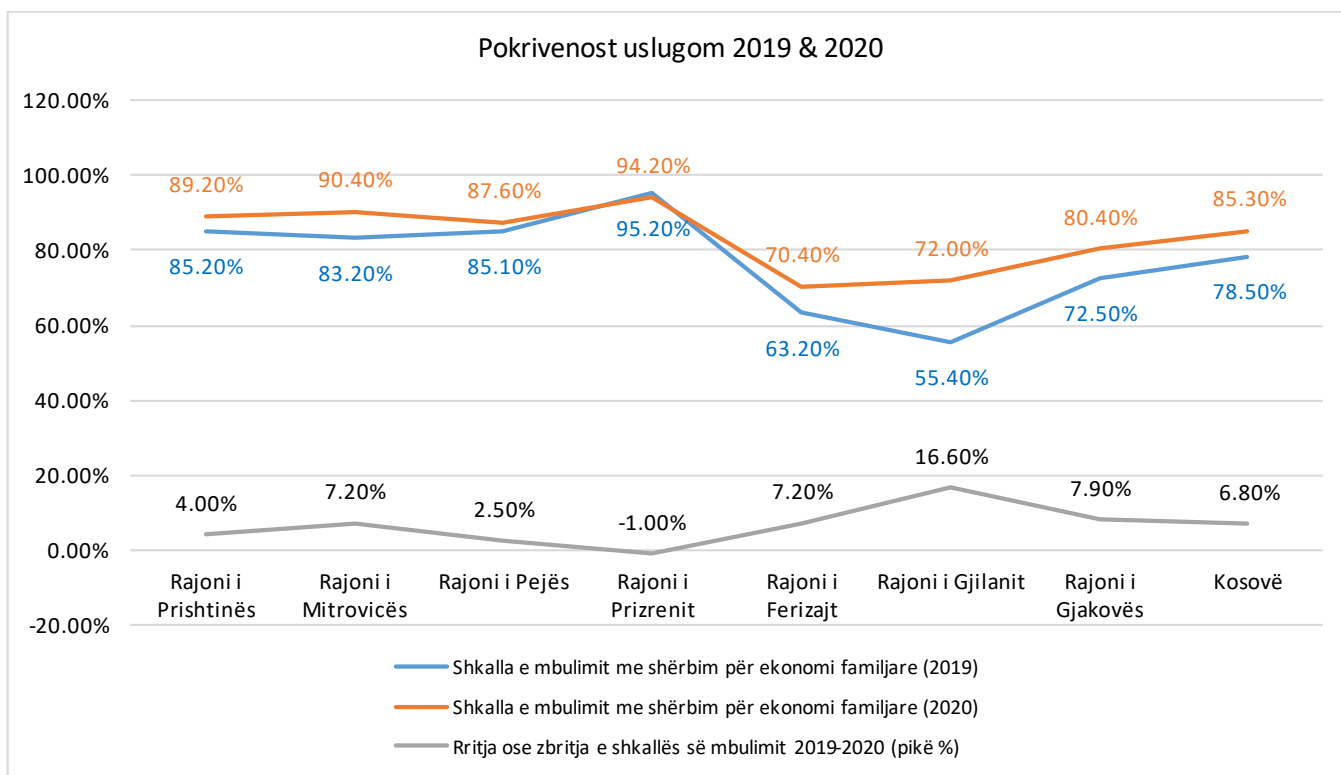
Tabela 3. Pokrivenost uslugama sakupljanja komunalnog otpada, (2019&2020)

REGION	Stepen pokrivenosti uslugom sakupljanja otpada				
	Stepen pokrivenosti uslugama za domaćinstva (2019)	Stepen pokrivenosti uslugama za domaćinstva (2020)	Povećanje ili smanjenje stope pokrivenosti za domaćinstva 2019 -2020 (poena %)	Stepen pokrivenosti uslugama za biznise (2020)	Stepen pokrivenosti uslugama za institucije (2020)
REGION PRIŠTINE	85.2%	89.2%	4.0%	56.7%	48.0%
REGION MITROVICE	83.2%	90.4%	7.2%	95.9%	97.5%
REGION PEĆI	85.1%	87.6%	2.5%	71.2%	93.7%
REGION PRIZRENA	95.2%	94.2%	-1.0%	70.5%	90.0%
REGION UROŠEVCA	63.2%	70.4%	7.2%	16.5%	73.4%
REGION GNJILANA	55.4%	72.0%	16.6%	29.8%	94.9%
REGION ĐAKOVICE	72.5%	80.4%	7.9%	90.2%	92.7%
KOSOVO¹	78.5%	85.3%	6.8%	53.7%	84.8%

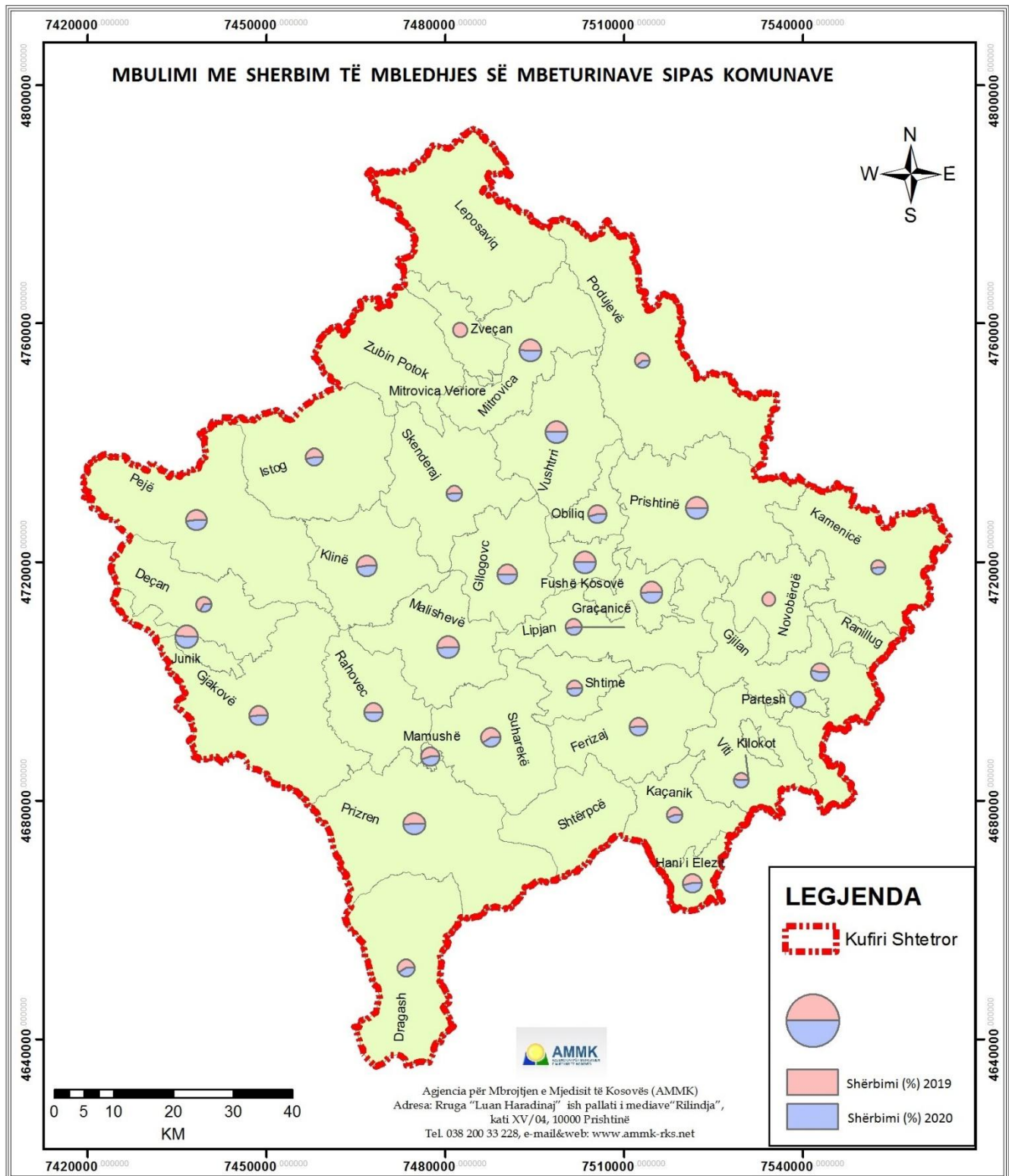
¹ Stopa pokrivenosti uslugama u pojedini m opštinama je zaokružena na 100%, to se desilo jer je broj domaćinstava na koje smo vas referisali za izračunavanje ovog indikatora zasnila na podacima KAS –a, koji se menjaju od stvarnog broja domaćinstava u nekim opštinama , na regionalnom i nacionalnom nivou.



Prikaz 3. Stepen pokrivenosti uslugom sakupljanja i prevoza komunalnog otpada iz domaćinstava po opštinama, (2019&2020)



Prikaz 4. Pokrivenost uslugom sakupljanja i prevoza komunalnog otpada za domaćinstva po regionima i na nivou zemlje, (2019&2020)



Mapa 2. Stepen pokrivenosti uslugomsakupljanja i prevoza komunalnog otpada po opština, (2019&2020)

3.5. Fakturisanje i naplata

Nema dileme da je finansijska održivost jedan od glavnih pokretača u sistemu upravljanja otpadom. Kosovske opštine, odnosno RKO, stalno se suočavaju sa poteškoćama i finansijskom održivošću, tako da stvaranje prihoda i bolje planiranje orijentacije operativnih troškova dovode do poboljšanja performansi usluga u celini.

Međutim, trenutna stopa naplate na Kosovu obeležila je povećanje iz godine u godinu, poboljšavajući finansijsku situaciju RKO, i jasan je pokazatelj spremnosti kupaca da plate naknade za usluge sakupljanja otpada i/ili sposobnosti opština da se modernizuju i sprovedu plaćanje naknada. Stopa naplate takođe pruža mogućnost da opštine reflektuju o kvalitetu usluga prikupljanja otpada i na taj način povećaju svoje napore za povećanje naplate.

U 2020. godini, stopa naplate za ekonomiju domaćinstva na nacionalnom nivou je dostigla 90,84%, što predstavlja povećanje od samo 0,5% u odnosu na 2019. godinu koja je bila 90,4%, dok je stopa naplate za preduzeća dostigla 79,30%, odnosno 93,51% za institucije.

Činjenica da operateri nisu mogli da razlikuju naplatu od fakturisanja za odgovarajuću godinu i prethodne godine (stari dugovi) ostaje problematična. Stoga se pretpostavlja da je trenutna stopa naplate niža od one predstavljene formulom i stopa naplate ne odražava nužno stvarnu stopu naplate faktura za izveštajnu godinu.

Jođ uvek ostaje problematičnom činjenica da operateri nisu mogli da razlikuju naplatu od fakturisanja za odgovarajuću godinu i prethodne godine (stari dugovi). Stoga se pretpostavlja da je trenutna stopa naplate niža od one predstavljene formulom i stopa naplate ne odražava nužno stvarnu stopu naplate faktura za izveštajnu godinu. Stoga se pretpostavlja da je trenutna stopa naplate niža od one predstavljene formulom i stopa naplate ne odražava nužno stvarnu stopu naplate faktura za izveštajnu godinu.

U izvještajnoj 2020. godini, 5 opština je dostiglo nivo prikupljanja za uslugu prikupljanja otpada za domaćinstva na 100%.

Na regionalnom nivou, najveću stopu naplate za ekonomiju domaćinstva dostigao je region Mitrovice sa 97,10%, zatim region Prizrena sa 92%, dok je najniža stopa naplate zabeležena u regionu Đakovice sa 89,3%.

Podaci o stopi naplate izračunavaju se u skladu sa sledećom formulom:

$$S_n = \frac{i.f.i.g.}{i.n.f.g.} \times 100\%$$

* S_n – Stopa naplate

* i f. i. g. – Iznos faktura izdatih te godine

* i. n. f. g. – Iznos naplaćenih faktura za datu godinu

Poslednjih godina, neke opštine kao što su Priština, Prizren, Mitrovica, itd., su preduzele reforme i akcije za povećanje stope naplate, tako da su preuzele naplatu od RKO. U ovim slučajevima, naknade su pretvorene u opštinske takse, čime je omogućena lakša naplata, odnosno kroz uslovljenost usluge.

Liste podataka o kupcima treba ažurirati i usaglasiti npr. sa registrom imovine, katastrom, energetsom korporacijom ili vodosnabdevanjem i da se redovno ažurira.

Detaljni podaci o stopi naplate dati su u Aneksu 3 izveštaja.



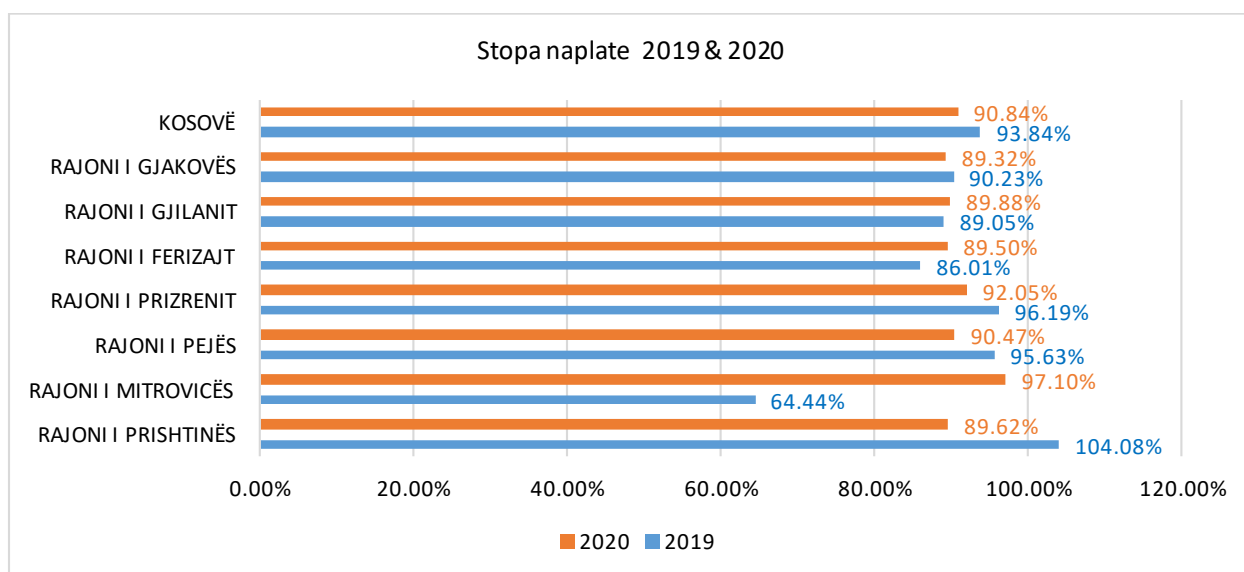
Tabela 4. Fakturisanje za usluge sakupljanja i prevoza komunalnog otpada, (2020)

REGION	Fakturisanje za usluge za domaćinstva (2020)	Fakturisanje za usluge za biznise (2020)	Fakturisanje za usluge za institucije (2020)
REGION PRIŠTINE	€ 4,665,736.57	€ 806,229.61	€ 233,254.99
REGION MITROVICE	€ 1,221,063.70	€ 577,296.86	€ 1,345,104.55
REGION PEĆI	€ 1,433,728.84	€ 412,931.19	€ 200,275.49
REGION PRIZRENA	€ 2,312,705.94	€ 298,378.66	€ 114,357.25
REGION UROŠEVCA	€ 1,107,634.40	€ 302,069.80	€ 198,600.17
REGION GNJILANA	€ 1,157,691.34	€ 281,679.56	€ 117,545.69
REGION ĐAKOVICE	€ 1,023,536.67	€ 280,115.13	€ 106,929.67
KOSOVO	€12,922,097.45	€2,958,700.81	€2,316,067.81

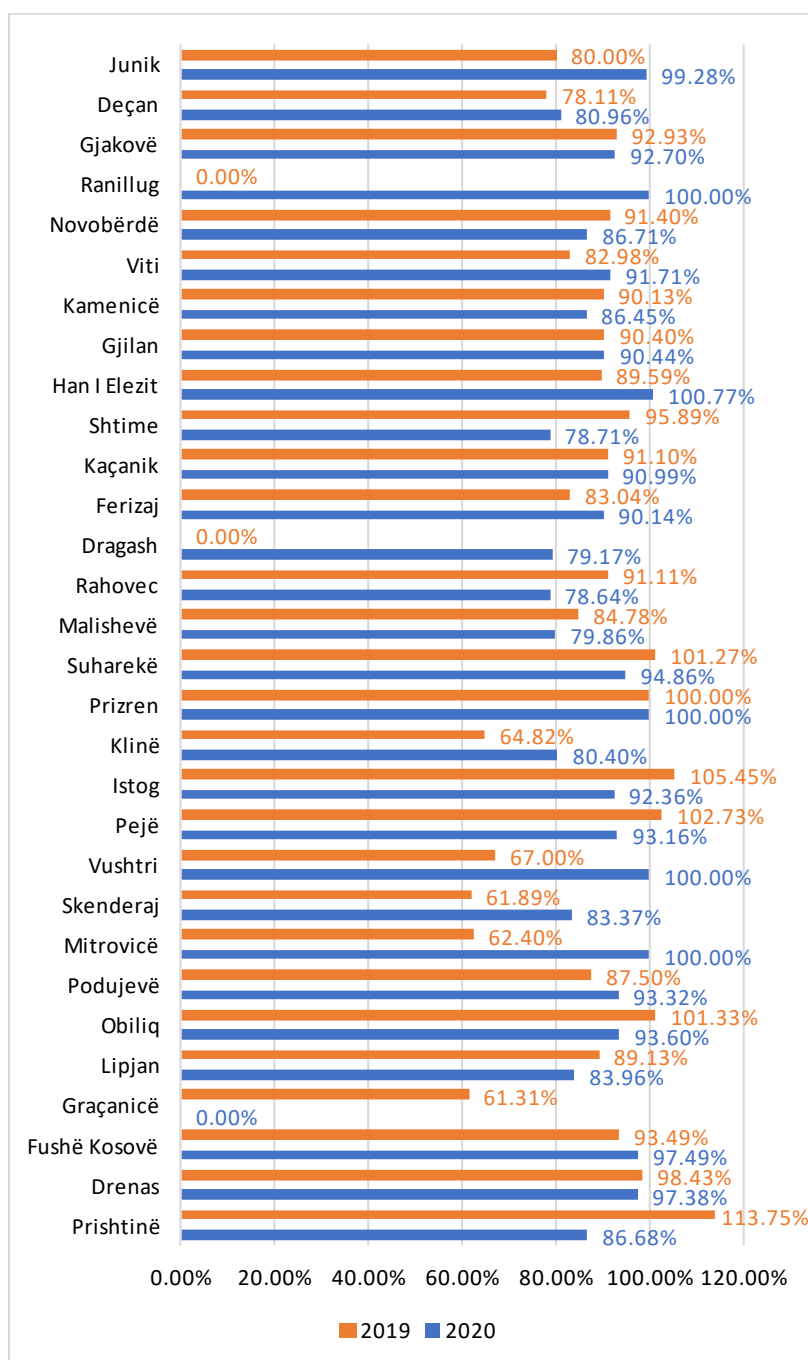
Tabela 5. Stepen (%) naplate za usluge sakupljanja i prevoza komunalnog otpada, (2020)

Stepen naplate za usluge sakupljanja i prevoza komunalnog otpada za 2020 godinu (%)			
REGION	Stopa naplate za usluge za domaćinstva (2020)	Stopa naplate za usluge za biznise (2020)	Stopa naplate za usluge za institucije (2020)
REGION PRISTINE	89.62%	74.41%	119.12%
REGION MITROVICE	97.10%	88.51%	94.09%
REGION PEĆI	90.47%	94.15%	93.45%
REGION PRIZRENA	92.05%	92.81%	101.57%
REGION UROSEVCA	89.50%	34.01%	39.05%
REGION GNJILANA	89.88%	78.41%	107.60%
REGION ĐAKOVICE	89.32%	87.78%	107.50%
KOSOVO²	90.84%	79.30%	93.51%

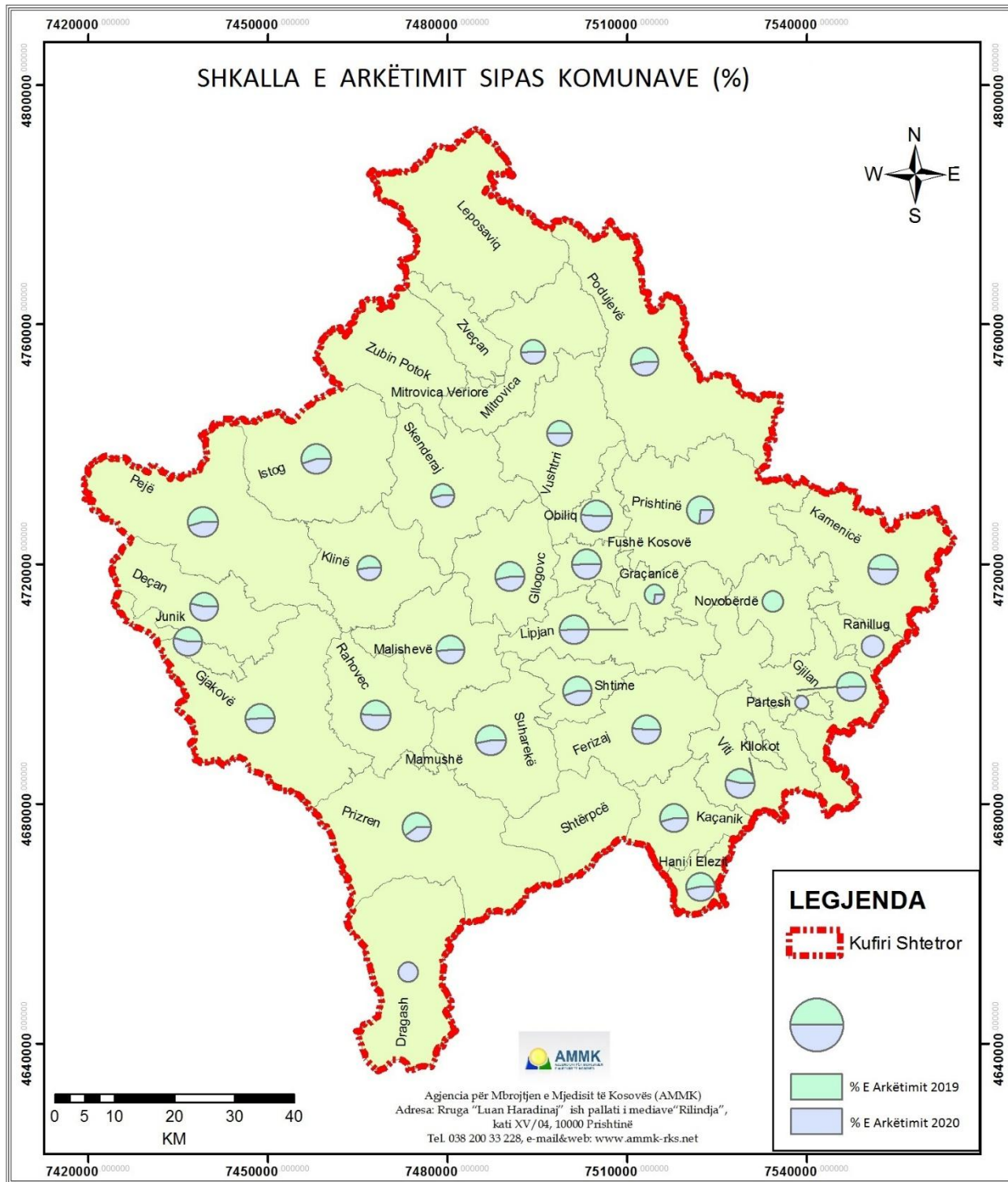
² Stopa naplate na nivou zemlje, na osnovu formule obračuna, razlikuje se od ukupnih procenata na regionalnom nivou.



Prikaz 5. Naplata za uslugu sakupljanja i transporta KO za domaćinstva u regionima i na nivou zemlje (2019&2020)



Prikaz 6. Naplata za uslugu sakupljanja i prevoz komunalnog otpada za domaćinstva po opštinama, (2019&2020)



Mapa 3. Stopa naplate za uslugu sakupljanja i prevoza komunalnog otpada, (2019&2020)

3.6. Divlje (ilegalne) deponije

Tokom aprila 2021. evidentirane su i registrovane divlje deponije u svim opštinama na Kosovu.

Registrovane deponije po veličini su klasifikovane u tri kategorije i to: velike, srednje i male deponije. Ova klasifikacija se vrši vizuelnom procenom obima deponija.

Druga kategorizacija divljih deponija se takođe vrši prema sastavu otpada, kao što su: (a) deponije komunalnog otpada; (b) deponije za građenje i rušenje otpada; (c) deponije opasnog otpada; (d) deponije volumetrijskog; i (e) druge deponije otpada.

Tokom ovog procesa, na nivou Kosova, u 38 opština registrovano je ukupno 1189 divljih deponija različite veličine, dok kategorija velikih deponija dominira sa 558 takvih. U regionu Prištine registrovan je najveći broj divljih deponija, ukupno 277, dok je u regionu Đakovice registrovan najmanji broj deponija, ukupno 32 deponije.

Najveći broj divljih deponija registrovan je u opštini Lipljan, ukupno 126 deponija, dok u opštini Junik u 2020. godini nije registrovana nijedna divlja deponija.

U poređenju sa 2019. imamo značajan napredak u čišćenju divljih deponija, a imamo smanjenje za 300 deponija.

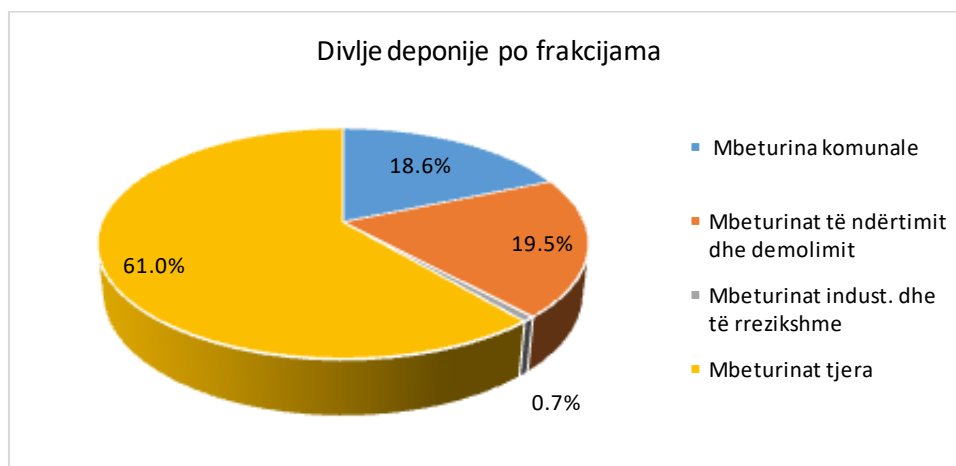
Na divljim deponijama uglavnom dominira mešani otpad (61%), zatim građevinsko-rušeni i komunalni otpad.

Detaljni podaci o divljim deponijama dati su u Aneksu 4. izveštaja.

Tabela 6.. Divlje deponije po frakcijama otpada, (april 2021)

REGION	Divlje deponije po frakcijama				
	Komunalni otpad	Građevinski otpad od izgradnje i rušenja	Industrijski i opasan otpad	Volumetrijski otpad	Ostali otpad
REGION PRIŠTINE	25.3%	30.7%	0.0%	0.6%	43.3%
REGION MITROVICE	19.6%	21.2%	0.0%	0.0%	59.2%
REGION PEĆI	27.3%	8.7%	8.0%	0.3%	55.7%
REGION PRIZRENA	12.2%	20.2%	0.0%	0.3%	67.3%
REGION UROŠEVCA	11.8%	14.2%	0.0%	0.0%	74.0%
REGION GNJILANA	23.0%	17.9%	0.0%	0.0%	59.1%
REGION ĐAKOVICE	0.0%	9.5%	0.0%	0.0%	90.5%
KOSOVO³	18.6%	19.5%	0.7%	0.2%	61.0%

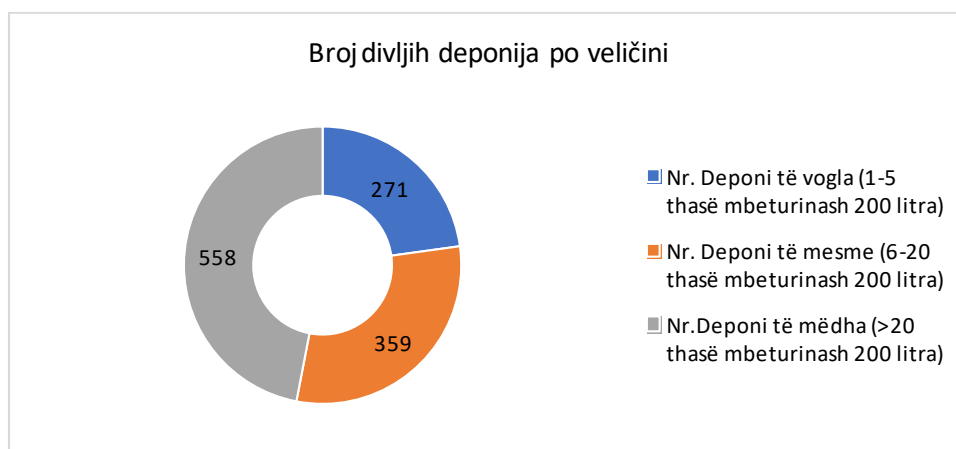
³ Stopa % divljih deponija po frakcijama na nivou zemlje, izračunata je eliminacijom opštine Junik, pošto u ovoj opštini nije registrovana nijedna deponija.



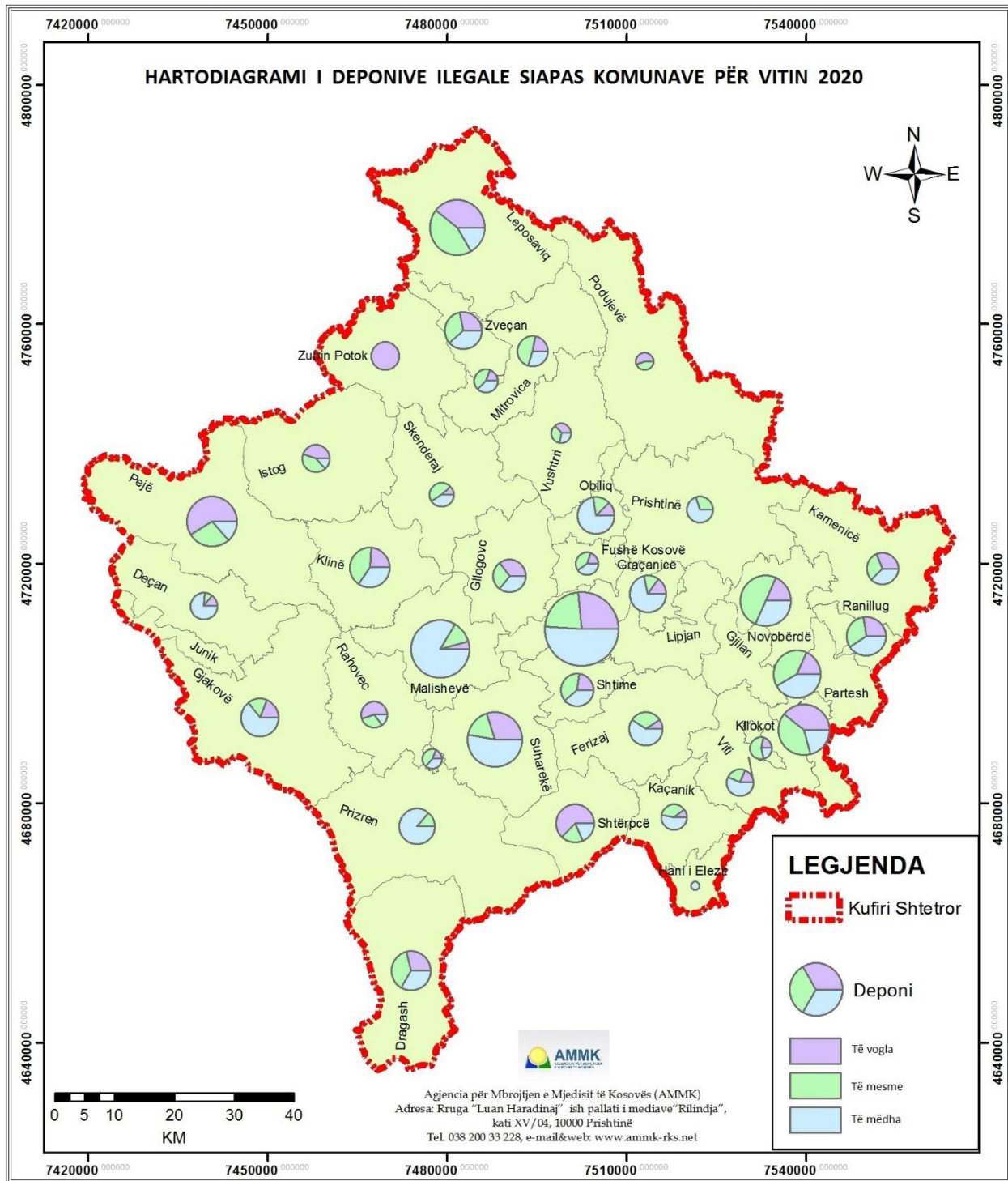
Prikaz .7. na nivou zemlje (%)

Tabela 7. Divlje deponije po veličini u regionima, (april 2021)

REGION	Deponitë ilegale sipas madhësisë			Ukupno divljih deponija
	Br. malih deponija (1-5 vreća za smeće od 200 litara)	Br. srednjih deponija (6-20 vreća za smeće od 200 litara)	Br. velikih deponija (>20 vreća za smeće od 200 litara)	
REGION PRISTINE	61	75	141	277
REGION MITROVICE	19	39	42	101
REGION PEĆI	58	45	53	156
REGION PRIZRENA	59	68	129	256
REGION UROŠEVCA	22	31	65	118
REGION GNJILANA	49	94	99	242
REGION ĐAKOVICE	3	7	29	39
KOSOVO	271	359	558	1189



Prikaz 8. Broj divljih deponija po veličini na nivou zemlje



Mapa 4. Divlje deponije po opštinama, (april 2021)

3.7. Isplatljivost upravljanja komunalnim otpadom

Isplatljivost je prvi put uvedena kao indikator u ovoj izvještajnoj godini.

Svrha ovog indikatora je da vidi kako opštine pružaju efikasne usluge u okviru raspona troškova kako je definisano u proračunima troškova koji se koriste za određivanje isplative tarife usluga.

Kvalitet usluge i doslednost pružanja usluga mogu biti ozbiljno ograničeni ako se usluge ne pružaju na ekonomičan i isplativ način. Pružanje neefikasnih usluga je glavna razvojna prepreka koju treba rešiti. Troškovi sakupljanja otpada značajno variraju u zavisnosti od nivoa i tipologije usluga. Dakle, isplativost se meri i vrednuje u odnosu na procenu troškova za datu opštinu prilikom određivanja visine naknade za usluge.

Opštine i ovlašćeni pružaoci usluga izveštavaju o isplativosti na osnovu svojih internih procena troškova i treba da ih potkrepe drugom zvaničnom dokumentacijom. Relevantni su troškovi koji su formalno raspoređeni na usluge upravljanja otpadom i koji se uzimaju u obzir prilikom obračuna troškova usluga upravljanja otpadom.

Iako su zahtevi ovog indikatora bili da se isplativost izračunava za količinu prikupljenog otpada po toni, međutim tokom izveštavanja ovlašćene opštine-pružaoci usluga nisu bili u mogućnosti da potkrepe izveštavanje adekvatnom i jasnom dokumentacijom. Dakle, u ovim okolnostima, nakon pregleda izveštaja, za obračun troškovne efikasnosti uzima se u obzir broj osoblja pružaoca usluga na 1000 usluženih korisnika.

Tabela 8. Isplatljivost u upravljanju otpadom, 2020

Isplatljivos UO				
Br.	Naziv opštine	Osoblje pružioca usluga	Usluženi potrošači	Efikasnost osoblja za 1000 usluženih potrošača
1	Priština	678	63,832	10.6
2	Glogovac	44	7,988	5.5
3	Kosovsko polje	56	12,818	4.4
4	Gračanica	145	-	-
5	Lipljan	45	8,369	
6	Obilić	34	3,360	10.1
7	Podujevo	51	9,204	5.5
8	Mitrovica	156	14,105	11.1
9	Srbica	45	5,400	8.3
10	Vučitrn	73	14,758	4.9
11	Severna Mitrovica		-	-
12	Zvečan	51	1,813	28.1
13	Zubin Potok	45	-	-
14	Leposavić		-	-
15	Peć / Peć	126	19,253	6.5
16	Istok	35	5,624	6.2

17	Klina	32	5,682	5.6
18	Prizren		35,589	-
19	Suva Reka	51	5,902	8.6
19	Mališevo	58	7,861	7.4
21	Orahovac	61	10,765	5.7
22	Dragaš	33	4,990	6.6
23	Mamuša	11	465	
24	Uroševac	161	15,191	10.6
25	Kaçanik	32	3,723	
26	Štimlje		3,222	-
27	Elez Han	20	1,402	14.3
28	Štrpce		-	-
29	Gnjilane	80	15,357	5.2
30	Kamenica	15	4,555	3.3
31	Vitina	16	4,133	3.9
32	Novo Brdo	7	1,224	5.7
33	Parteš	7	1,038	6.7
34	Klokot		-	-
35	Ranilug		1,007	-
36	Đakovica	145	14,828	9.8
37	Dečan	40	7,090	5.6
38	Junik	9	1,095	-
	Ukupno:	2362	311643	8.0

3.8. Odvojeni sistemi za poseban otpad

I indikator: Odvojeni sistemi za poseban otpad od opština su prvi put prijavljeni u izveštaju za 2020. godinu. Svrha ovog indikatora je da opštine pokrenu svoje napore da stvaraju odvojene sisteme upravljanja za tokove građevinskog otpada i otpada od rušenja, volumetrijskog otpada, nusproizvoda životinjskog porekla i zdravstvenog otpada.

Ovaj indikator meri aktivnosti opština da integrišu takve planove u planiranje investicija i pružanje usluga. U OPUO, opštine su uvele ove tokove otpada sa prioritetom, stoga indikator ima za cilj da izmeri sprovođenje ovih planova.

Međutim, na osnovu rezultata dobijenih iz izveštaja opština i pregleda OPUO -a, otkrili smo da generalno opštine nisu tačno odražavale koliko će ovi tokovi otpada imati prioritet u upravljanju, pošto nisu dobro definisali posebne delove planiranja nivoa usluga, operativnih modela, procene troškova i finansiranja (uključujući alokaciju budžeta) i neophodnih investicija, ili čak u slučajevima kada su oni dobro definisani, nisu preduzeli korake za pružanje adekvatnih usluga.

Tako, rezultati ovog indikatora u tabeli ispod se dobijaju kada su svi gore pomenuti aspekti pokriveni za određeni tok otpada, odnosno, pregledaju se OPUO i ako se utvrdi da su ovi tokovi otpada uključeni i jasno prikazani u odeljcima: svrha, ciljevi, mere/aktivnost i budžet je alokiran, tada je generisana i tabela sa rezultatima za svaku opštinu. Opštine koje su dale jasan opis ovih tokova otpada ocenjene su

vrednošću 1, dok se u nekim opštinama i nakon pregleda OPUO -a videlo da nisu jasno usaglašeni ili da ih potpuno nedostaju, pa se ocena daje sa vrednošću 0 .

Tabela.9. Odvojeni sistemi za poseban otpad

ODVOJENI SISTEMI ZA POSEBAN OTPAD 2020						
Br.	Opština	Ukupna ocena				
		Otpad od izgradnje i rušenja	Volumetrijski otpad	Otpad od životinja i nusproizvoda životinjskog porekla	Medicinski otpad	Nivo usklađenosti u OPUO
1	Priština	1	1	1	1	4
2	Glogovac	1	0	1	1	3
3	Kosovsko polje	0	0	1	1	2
4	Gračanica	1	1	0	0	2
5	Lipljan	0	0	1	1	2
6	Obilić	0	0	1	1	2
7	Podujevo	0	0	1	1	2
8	Mitrovica	0	0	1	1	2
9	Srbica	0	0	1	1	2
10	Vučitrn	0	0	0	0	0
11	Severna Mitrovica	-	-	-	-	-
12	Zvečan	1	1	1	1	4
13	Zubin Potok	1	1	1	1	4
14	Leposavić	-	-	-	-	0
15	Peć / Peć	0	0	1	1	2
16	Istok	1	1	1	1	4
17	Klina	1	1	1	1	4
18	Prizren	0	0	1	1	2
19	Suva Reka	1	0	0	0	1
19	Mališevo	0	0	0	0	0
21	Orahovac	0	0	0	0	0
22	Dragaš	0	0	0	0	0
23	Mamuša	0	0	1	1	2
24	Uroševac	1	1	1	1	4
25	Kačanik	0	0	0	0	0
26	Štimlje	1	1	1	1	4
27	Elez Han	0	0	0	0	0
28	Štrpce	0	0	0	0	0
29	Gnjilane	0	0	1	1	2
30	Kamenica	1	1	1	1	4
31	Vitina	0	0	1	1	2
32	Novo Brdo	1	1	1	1	4
33	Parteš	0	0	1	1	2
34	Klokot	1	0	0	0	1

35	Ranilug	0	0	0	0	0
36	Đakovica	0	0	1	1	2
37	Dečan	1	1	1	1	4
38	Junik	0	0	1	1	2

* Sa brojem 1 ocenjene su opštine koje su se jasno uključile u OPUO tretmanu ovih tokova otpada, dok sa 0 opštine u suprotnom slučaju.

3.9. Odvajanje otpada na izvoru - Reciklaža

Ni u ovoj izveštajnoj godini, kao i u prethodnim godinama, iz izveštaja opština i licenciranih operatera nisu dobijene potpune informacije o aktivnostima separacije otpada na izvoru i reciklaži.

KAZŽS je zatražila od opština da izveste o broju domaćinstava koja imaju pristup infrastrukturi za odvajanje otpada na izvoru, uključujući sva domaćinstva u prečniku od 250 m od mesta za prikupljanje otpada koji obezbeđuje odvajanje otpada koji se može reciklirati, domaćinstava koji su opremljeni komposterima i domaćinstva u prečniku od 5 km od centra za prikupljanje odvojenog otpada.

Tako, od 36 opština koje su prijavile upravljanje otpadom 2020. godine, pokazalo se da je samo 7 opština obezbedilo pristup infrastrukturi za odvajanje na izvoru. Ove prve korake ka kružnoj ekonomiji preduzele su opštine: Glogovac, Kosovo Polje, Podujevo, Mitrovica, Peć, Orahovac i Uroševac.

Za sve ove opštine prijavljeni podaci verifikovani su planskim dokumentima i fotografijama sa dokazima lokacija, ortofotosnima, popisima naselja i dr.

Uopšteno, na osnovu prijavljenih podataka, proizilazi da je na nacionalnom nivou u 2020. godini broj domaćinstava koja imaju pristup infrastrukturi za odvajanje na izvoru na nivou od 5%, odnosno 15.061 domaćinstava.

Što se tiče reciklaže, opštine nisu bile u mogućnosti da pruže kvalitetne podatke koji se odnose na reciklažnu delatnost, pa smo čak i tokom obrade izveštajnih podataka videli da ne možemo da damo približnu cifru o količini otpada koji se reciklira preko opština. Ovo će ostati ključna tačka u budućnosti da se više fokusiramo na obogaćivanje podataka o aktivnostima reciklaže koje se odvijaju na Kosovu.

Detaljni podaci o odvajanju otpada na izvoru dati su u Aneksu 5 izveštaja.

3.10 Usklađenost sa zakonskim i planskim okvirom za upravljanje otpadom

Zakonom br. 04/L-060 o otpadu, iz kojeg proizilaze i drugi podzakonski i planski dokumenti centralnog i lokalnog nivoa, formira se pravni okvir koji pokriva oblast upravljanja otpadom. Ovom pravnom osnovom određuju se i dužnosti i odgovornosti opština za upravljanje otpadom na njihovoj teritoriji.

Ispunjavanje ovog zakonskog okvira je preduslov za lokalni nivo, kako bi se preduzeli konkretni koraci za postizanje unapred utvrđenih ciljeva i za dataka.

Neke od obaveza koje proizilaze iz zakonskog osnova, čije je ispunjenje ključno za omogućavanje opštinama da sprovode zakon i planove u oblasti upravljanja otpadom, su:

1. Izrada i usvajanje KUUO;
2. Izrada i usvajanje OPUO-om;
3. stalni radni odnos službenika za upravljanje otpadom, čiji opis posla obezbeđuje da najmanje 50% odgovornosti bude za upravljanje otpadom;
4. Angažovanje inspektora za životnu sredinu, čiji opis posla obezbeđuje odgovornost u oblasti upravljanja otpadom;
5. Ugovaranje licenciranih operatera za sakupljanje i transport komunalnog otpada, sprovodeći procedure nabavke;
6. Ugovaranje licenciranih operatera za sakupljanje i transport otpada od izgradnje i rušenja građevinskih objekata;
7. Određivanje tarifa usluga prolaskom kroz tarifni proces za sakupljanje, transport i odlaganje komunalnog otpada, kroz obračun troškova usluga, profilisanje korisnika i određivanje tarifa usluga;
8. Određivanje centra za sakupljanje, tretman i odlaganje otpada od izgradnje i rušenja građevinskih objekata;
9. Utvrđivanje organizacione strukture organizacije inspektorata u Opštini, kao i;
10. Izricanje mandatnih kazni.

Kao što je poznato, opštine su dužne da ispune zakonsku obavezu za izveštavanje u roku do 31. marta naredne godine za prethodnu izveštajnu godinu.

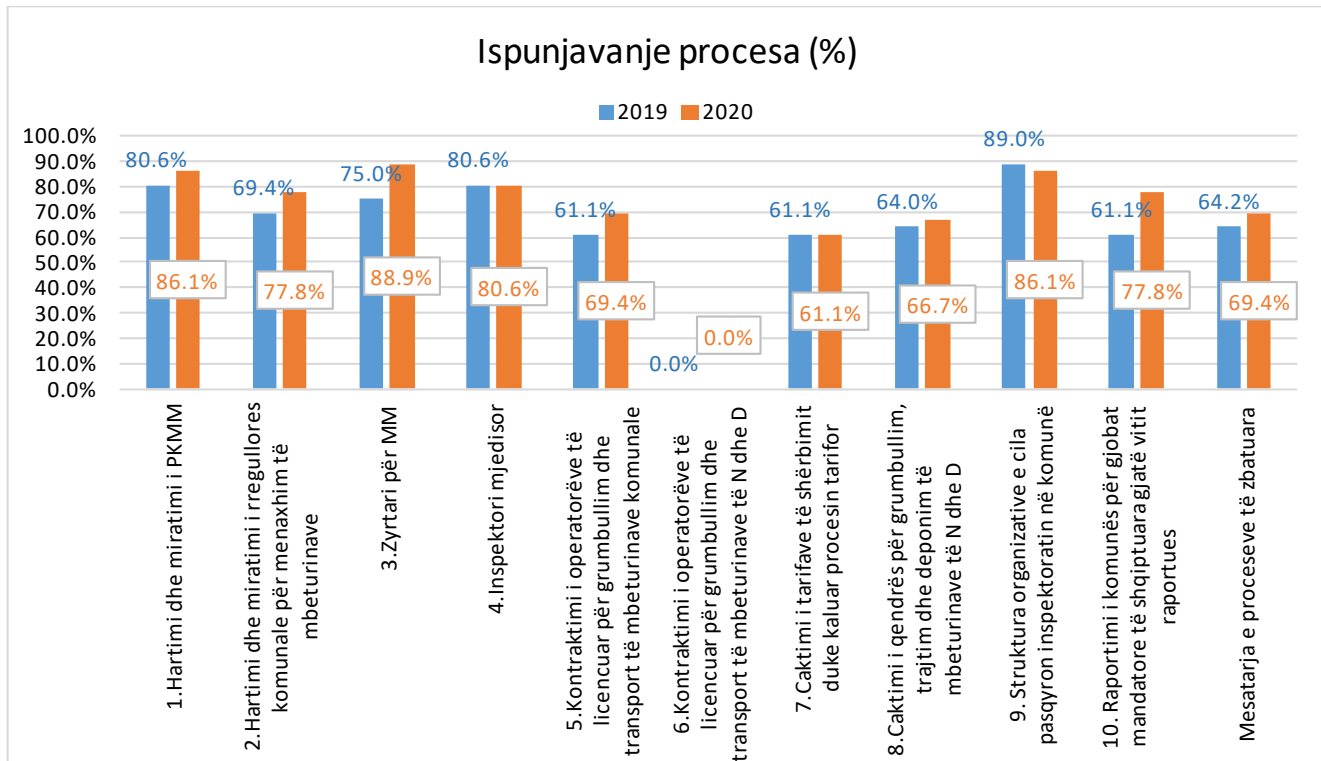
Na osnovu ovih izveštaja, a potom i provere ovih podataka, dat je pregled sprovođenja procesa u skladu sa zakonskim i planskim okvirom upravljanja otpadom.

Region Prištine je zabeležio najviši nivo poštovanja zakonskih procesa sa 84%, dok je region Gnjilana dostigao najniži nivo od 53%.

U međuvremenu, nivo realizacije ovih 10 zakonskih procesa-zahteva na nacionalnom nivou u 2020. godini dostigao je 69,4%, uz poboljšanje od 5,2% u odnosu na 2019. godinu.

Tabela. 10. Usklađenost sa zakonskim i planskim okvirom za upravljanje otpadom, (2019&2020)

REGION	Godina	1. Izrada i usvajanje OPUO	2. Izrada i usvajanje opštinske uredbe za upravljanje otpadom	3. Službenik za UO	4. Inspektor za životnu sredinu	5. Ugovaranje licenciranih operatora za sakupljanje i transport komunalnog otpada	6. Ugovaranje licenciranih operatora za sakupljanje i transport komunalnog otpada N i D	7. Određivanje tarifa za usluge prolaskom kroz tarifni proces	8. Određivanje centra za sakupljanje, tretman i odlaganje otpada N i D	9. Organizaciona struktura koja odražava inspekciju u opštini	10. Izveštavanje opštine o obavezanim kaznama izrečenim tokom godine izveštavanje	Prosek sprovedenih procesa
PRIŠTINE	19	100%	100%	100%	71%	57%	0%	100%	71%	100%	71%	77.0%
	20	100%	100%	100%	71%	100%	0%	100%	71%	100%	100%	84.3%
MITROVICE	19	80%	60%	80%	80%	60%	0%	100%	60%	80%	60%	66.0%
	20	100%	60%	80%	80%	60%	0%	100%	60%	80%	60%	68.0%
PEĆI	19	100%	100%	100%	100%	33%	0%	100%	33%	100%	67%	73.3%
	20	100%	100%	100%	100%	33%	0%	100%	33%	100%	100%	76.7%
PRIZRENA	19	50%	50%	67%	100%	83%	0%	17%	67%	100%	50%	58.4%
	20	67%	83%	100%	100%	83%	0%	17%	83%	100%	100%	73.3%
UROŠEVCA	19	80%	60%	60%	80%	60%	0%	80%	80%	80%	80%	66.0%
	20	80%	60%	80%	80%	60%	0%	80%	80%	80%	40%	64.0%
GNJILANA	19	71%	43%	43%	57%	57%	0%	0%	43%	71%	43%	42.8%
	20	86%	57%	71%	57%	57%	0%	0%	57%	57%	86%	52.9%
ĐAKOVICE	19	100%	100%	100%	100%	67%	0%	67%	100%	100%	67%	80.1%
	20	100%	100%	100%	100%	67%	0%	67%	67%	100%	67%	76.7%
Br. opština koje su sprovele proces	2019	29	25	27	29	22	0	22	23	32	22	23
	2020	31	28	32	29	25	0	22	24	31	28	25
Prosečna realizacija procesa	2019	80.6%	69.4%	75.0%	80.6%	61.1%	0.0%	61.1%	64.0%	89.0%	61.1%	64.2%
	2020	86.1%	77.8%	88.9%	80.6%	69.4%	0.0%	61.1%	66.7%	86.1%	77.8%	69.4%



Prikaz 9. Nivo (%) ispunjavanja zahtevanih procesa na nivou zemlje, (2019&2020)

Kao i prošle godine, i ove izveštajne godine, proces koji nisu sprovele opštine je proces br. 6. Ovo se dešava u nemogućnosti ugovaranja kompanija licenciranih za sakupljanje i transport otpada od izgradnje i rušenja. Ova pojava je očigledno povezana sa nezainteresovanošću samih kompanija za licenciranje za obavljanje delatnosti sakupljanja otpada od izgradnje i rušenja. S druge strane, neke opštine su preduzele korake u upravljanju ovim otpadom ugovarajući javna preduzeća koja posluju na teritoriji opština, privatna građevinska preduzeća i dr.

Procesi koji su rezultirali sa najsprovedenijim od opština (31 od 36 opština koje su prijavile) su: proces 1, izrada i usvajanje OPUO-om; i proces 3, službenik UO, dok je proces sa najnižim nivoom usklađenosti proces 7, Određivanje tarifa usluga prolaskom tarifnog procesa, koji su ispunile samo 22 opštine.

Detaljni podaci o stepenu implementacije procesa dati su u Aneksu 6 izveštaja.

3.11 Licencirani operateri za upravljanje otpadom

Licencirani operateri za sakupljanje i transport komunalnog otpada su uglavnom RKO, ali u nekim slučajevima neke opštine su angažovale i privatne kompanije, a neke opštine su integrisale operativnu jedinicu u okviru opštinske administracije koja se bavi upravljanjem otpadom. Za izveštajnu 2020. godinu, podaci koje su prijavile opštine odnose se na licencirane operatere za sakupljanje i transport otpada.

RKO rade u 7 regiona, pokrivajući tako preko 27 opština sa uslugama sakupljanja i transporta komunalnog otpada.

U nekim opštinama kao što su: Podujevo, Prizeren, Peć, Orahovac, Junik, Dečane, Zvečan i Elez Han, itd. rade opštinska preduzeća, dok opštine Ranilug i Parteš opslužuju opštinsko osoblje. Ovi podaci će biti deo registra operatera na nivou zemlje. Ovaj registar će se ažurirati svake godine novim podacima iz dotičnih opština.

Jasnija slika o obimu operatera za sakupljanje i transport komunalnog otpada data je u sledećoj tabeli:

Tabela 10. Licencirani operateri za upravljanje komunalnim otpadom

	Opštine	Licencirani operateri za sakupljanje i transport komunalnog otpada i koji pružaju usluge u opštini	
		Javni operateri	Privatni operateri
1	Priština	RKO "Pastrimi"	
2	Glogovac		
3	Kosovo-Polje		
4	Gračanica		
5	Lipljan		
6	Obilić		
7	Podujevo		Natyra SHPK
8	Mitrovica	RKO "Uniteti"	
9	Srbica		
10	Vučitrm		
11	Severna Mitrovica*		
12	Zvečan	Opštinsko javno stambeno preduzeće	
13	Zubin-Potok*		
14	Leposavić*		
15	Peć	RKU "Ambienti"	Sh.p.k "Eurosteel"
16	Istok		
17	Klina		
18	Prizren	RKO "Ekoregijoni"	Is Company Shpk
19	Suva Reka		Is Company shpk
20	Malševo		
21	Orahovac		Eko-Drinia'sh.p.k
22	Dragaš		
23	Mamuša		I&S Company SHPK
24	Uroševac	RKO "Pastërtia"	

25	Kaçanik		NTSH "Krasniqi
26	Štimlje		
27	Elez Han	NPL "Pastrimi" SH.A	
28	Štrpce*		
29	Gnjilane	RKO "Ekohigjiena"	
30	Kamenica		
31	Vitina		
32	Novo Brdo		
33	Parteš	Opština Parteš	
34	Klokot		
35	Ranilug	Opština Ranilug	
36	Đakovica	RKO "Çabrati"	
37	Dečan	Hixhiena Sh.A - Deçanske planine	
38	Junik		VB. TOFAJ SH.P.K.

* Opštine Ranilug i Parteš imaju odeljenje koje se bavi sakupljanjem otpada.

Nalazi izveštaja

- I u ovoj izveštajnoj godini preko 90% proizvedenog otpada završava na sanitarnim deponijama, dok ostatak nastaje na nesanitarnim deponijama;
- Pokrivenost uslugom prikupljanja i transporta otpada za domaćinstva raste iz godine u godinu, sa 70.9% u 2017, 75.6% u 2018, 78.5% u 2019, u 2020 dostigla je 85.3%;
- Stopa naplate za domaćinstva beleži progresivni porast iz godine u godinu, tako da je u 2018 iznosila 67.54%, u 2019 iznosila je 93.84%, i u 2020 je dostigla 90.84%, što predstavlja mali pad od 3% (izgleda od teškoća nastale kao posledica pandemije Covid- 2019). Takođe kao izazov za procenu stvarne naplate u izveštajnoj godini i dalje ostaje uključivanje prethodnog duga naplaćenog u izveštajnoj godini;
- Za razliku od prethodne godine, kada je registrovano 1490 divljih deponija, u izveštanoj 2020. Godini imamo poboljšanje situacije sa 300 deponija manje;
- Riciklaža otpada i dalje ostaje izazov za opštine. Iako u nekim opštinama postoje inicijative da se omogući pristup izvornom odvajanju recikliranog otpada kao što su plastika, papir, karton i aluminijum, ali i organskog otpada. Međutim, to ostaje nestabilno i iz ovih podataka ne možemo izračunati stvarnu stopu reciklaže na nivou zemlje, za koju smatramo da je veoma mala;
- Što se tiče implementacije procesa koji proizilaze kao obaveza iz zakonske osnove upravljanja otpadom i planske dokumentacije, opštine su napravile dobar napredak, međutim još uvek imamo neke opštine koje su zastale u sprovođenju nekih ključnih procesa kao što su: imenovanje službenika za upravljanje otpadom i opštinski inspektor za životnu sredinu, ugovaranje licenciranih operatera, odobrenje OPUO i OUUO itd.;
- U oko 20 opština je istekao OPUO;
- Uočeno je da napredak u oblasti upravljanja otpadom nije uravnotežen u svim regionima, jer neki regioni i opštine imaju veće tehničke kapacitete i resurse od drugih regiona i opština.

Preporuke

- Opštine, javni operateri i centralne institucije treba da razviju politike koje promovišu prevenciju otpada i ulaganja u tretman-reciklažu otpada;
- Ovlašćene opštine i javni operateri koji se bave prikupljanjem i transportom otpada, trebalo bi da povećaju angažovanja za postizanje pokrivenosti uslugama do 100%, jer samo tako ćemo imati čistiju životnu sredinu;
- Opštine i ugovorni operateri sakupljanja otpada treba da povećaju svoje napore da maksimiziraju stopu prikupljanja, čime generišu prihode potrebne za njihov normalan rad. Samo povećanjem naplate oni će povećati finansijsku održivost, što je nesumljivo izazov u ovom sektoru; Takođe moraju napraviti tačan bilans vrednosti naplaćene kao dug, od naplate do izveštajne godine;
- Opštine, u koordinaciji sa licenciranim i ugovorenim operaterima, treba da investiraju u tehničke kapacitete kako bi smanjile operativne troškove. Oprema za sakupljanje i transport otpada većina ugovorenih opština – operatera je već veoma zastarela sa prosekom od 15 godina;
- Prisustvo divljih deponija se uglavnom odnosi na nepokrivenost uslugama prikupljanja otpada u celoj zemlji, nedovoljnu informisanost i komunikaciju sa građanima, nedostatak strategije za sprovođenje obaveza prema zagađivačima itd. Stoga se od odgovornih aktera traži da preduzmu konkretne mere za sprečavanje stvaranja divljih deponija;
- Trebalo bi uraditi detaljnu analizu potencijala reciklaže. Treba promovisati saradnju i koordinaciju sa licenciranim operaterima za reciklažu, neformalnim sektorom i sanitarnim deponijama. Institucije i opštine na centralnom nivou treba da ovde igraju ključnu ulogu;
- Opštine treba da povećaju svoje napore da završe procese gde postoji stagnacija, prema podacima prikazanim u ovom izveštaju, odnosno u Aneksu br.6;
- Traži se da centralne politike i podrška donatora budu usmerene u pravom smeru kako bi se obezbedio uravnotežen razvoj upravljanja otpadom u svim regionima i opštinama;
- Opštinam kojima je istekao OPUO treba da ulože napore da ih pregledaju u zakonskim rokovima.

REFERENCE

Agencija za statistiku Kosova (2011) "Popis stanovništva, domaćinstava i stanova na Kosovu 2011" Zakon o otpadu (br. 02/ L-30),

Kompanije za upravljanje sanitarnim deponijama

Kompanije za upravljanje komunalnim otpadom Godišnji izveštaj o upravljanju otpadom,

Godišnji izveštaj o upravljanju otpadom, Izveštajna godina 2020- Opština Priština

Godišnji izveštaj o upravljanju otpadom, Izveštajna godina 2020- Opština Glogovac

Godišnji izveštaj o upravljanju otpadom, Izveštajna godina 2020- Opština Kosovo-Polje

Godišnji izveštaj o upravljanju otpadom, Izveštajna godina 2020- Opština Gračanica

Godišnji izveštaj o upravljanju otpadom, Izveštajna godina 2020- Opština Lipljan

Godišnji izveštaj o upravljanju otpadom, Izveštajna godina 2020- Opština Obilić

Godišnji izveštaj o upravljanju otpadom, Izveštajna godina 2020- Opština Podujevo

Godišnji izveštaj o upravljanju otpadom, Izveštajna godina 2020- Opština Mitrovica

Godišnji izveštaj o upravljanju otpadom, Izveštajna godina 2020- Opština Srbica

Godišnji izveštaj o upravljanju otpadom, Izveštajna godina 2020- Opština Vučitrn

Godišnji izveštaj o upravljanju otpadom, Izveštajna godina 2020- Opština Zvečan

Godišnji izveštaj o upravljanju otpadom, Izveštajna godina 2020- Opština Peć

Godišnji izveštaj o upravljanju otpadom, Izveštajna godina 2020- Opština Istok

Godišnji izveštaj o upravljanju otpadom, Izveštajna godina 2020- Opština Klina

Godišnji izveštaj o upravljanju otpadom, Izveštajna godina 2020- Opština Prizrena

Godišnji izveštaj o upravljanju otpadom, Izveštajna godina 2020- Opština Suva Reka

Godišnji izveštaj o upravljanju otpadom, Izveštajna godina 2020- Opština Mališevo

Godišnji izveštaj o upravljanju otpadom, Izveštajna godina 2020- Opština Orahovac

Godišnji izveštaj o upravljanju otpadom, Izveštajna godina 2020- Opština Dragaš

Godišnji izveštaj o upravljanju otpadom, Izveštajna godina 2020- Opština Mamuša

Godišnji izveštaj o upravljanju otpadom, Izveštajna godina 2020- Opština Uroševac

Godišnji izveštaj o upravljanju otpadom, Izveštajna godina 2020- Opština Kačanika

Godišnji izveštaj o upravljanju otpadom, Izveštajna godina 2020- Opština Štimlje

Godišnji izveštaj o upravljanju otpadom, Izveštajna godina 2020- Opština Elez Han

Godišnji izveštaj o upravljanju otpadom, Izveštajna godina 2020- Opština Gnjilana

Godišnji izveštaj o upravljanju otpadom, Izveštajna godina 2020- Opština Kamenica

Godišnji izveštaj o upravljanju otpadom, Izveštajna godina 2020- Opština Vitina

Godišnji izveštaj o upravljanju otpadom, Izveštajna godina 2020- Opština Novo Brdo

Godišnji izveštaj o upravljanju otpadom, Izveštajna godina 2020- Opština Parteš

Godišnji izveštaj o upravljanju otpadom, Izveštajna godina 2020- Opština Ranilug

Godišnji izveštaj o upravljanju otpadom, Izveštajna godina 2020- Opština Đakovica

Godišnji izveštaj o upravljanju otpadom, Izveštajna godina 2020- Opština Dečan

Godišnji izveštaj o upravljanju otpadom, Izveštajna godina 2020- Opština Junik

Godišnji izveštaj o upravljanju otpadom, Izveštajna godina 2020- Opština Štrpce

Godišnji izveštaj o upravljanju otpadom, Izveštajna godina 2020- Opština Klokot

Godišnji izveštaj o upravljanju otpadom, Izveštajna godina 2020- Opština Zubin Potok

“IZVEŠTAJ O UPRAVLJANJU KOMUNALNIM OTPADOM NA KOSOVU”,

IZVEŠTAJNA GODINA 2020

Ovaj izveštaj je pripremio Direktorijat za procenu uticaja na životnu sredinu u okviru Kosovske agencije za zaštitu životne sredine, uz podršku Deutsche Gesellschaft für Internationale Zusammenarbeit (GIZ) GmbH, u ime Nemačke vlade.

Izveštaj je pripremio:

Armend Agushi- Službenik za procenu stanja otpada, hemikalija i opasnih materija

Doprineli:

Selvie Rraci, Fatmir Bytyqi, Filloreta Berisha, Drenushe Hajzeri-Geci

Adresa KAZŽS-e:

Ulica: Luan Haradinaj, bivša zgrada štampe - Rilindja sprat XV/04 Tel. +381 (0) 38 200 33 228, email: ammk@rks-gov.net; www.ammk-rks.net

ANEKSI:

Aneks 1. Količina komunalnog otpada sakupljenog i stvorenog na Kosovu, 2020;

Aneks 2. Opšti pregled po pitanju pokrivenosti uslugama sakupljanja i prevoza za komunalni otpad u 2019. i 2020. godini;

Aneks 2.1. Ukupna stopa pokrivenosti usluga sakupljanja i transporta komunalnog otpada u godinama, 2019 & 2020;

Aneks 3. Opšti pregled po pitanju naplate za usluge sakupljanja i prevoza komunalnog otpada za 2019. godinu;

Aneks 3.1. Stopa naplate za uslugu prikupljanja otpada u 2020. (%);

Aneks 4 . Divlje deponije u 2020. godini;

Aneks 5 . Pristup infrastrukturi za odvajanje komunalnog otpada na izvoru za 2020. godinu;

Aneks 6 . Usklađenost sa zakonskim i planskim okvirom za upravljanje otpadom za 2020. godinu;

Aneks 6.1. Usklađenost sa zakonskim i planskim okvirom za upravljanje otpadom za 2020. godinu.

Aneks 1. Količina komunalnog otpada sakupljenog i stvorenog na Kosovu u 2020.godini

Komunat/REGION RKO -sē/ RAJONI	Opšti podaci kao i podaci o uslugama				Opšti podaci kao i podaci o uslugama Količina sakupljenog otpada (2020)		Stvaranje otpada(2020)	
	Opštine Region RKO-a REGION	Broj stanovnika (KAS - 2011)	Broj stanovnika pod uslugom	Broj domaćinstava pod uslugom (12/2020)	Sakupljeni mešoviti komunalni otpad (tona / godišnje)	Sakupljeni mešoviti komunalni otpad (kg / godišnje)	Nastajanje otpada po glavi stanovnika (kg / godišnje)	Nastajanje otpada po glavi stanovnika (kg / dnevno) ⁴
Priština	198,897.00	317,151.59	40,528.00	58,003.00	81,885.00	81,885,000.00	258.19	0.71
Glogovac	58,531.00	46,619.62	8,786.00	7,020.00	8,995.27	8,995,270.00	192.95	0.53
Kosovo Polje	34,827.00	60,391.50	6,580.00	11,995.00	15,674.75	15,674,750.00	259.55	0.71
Gračanica	10,675.00	0.00	2,421.00	0.00	1,837.00	1,837,000.00	0.0	0.0
Lipljan	57,605.00	39,659.92	9,497.00	7,790.00	10,620.00	10,620,000.00	267.78	0.73
Obilić	21,549.00	16,782.71	3,852.00	3,159.00	6,194.00	6,194,000.00	369.07	1.01
Podujevo	88,499.00	53,599.84	13,440.00	8,369.00	15,358.00	15,358,000.00	286.53	0.79
RKO "Pastrimi"	470,583.00	534,205.18	85,104.00	96,336.00	140,564.02	140,564,020.00	263.13	0.72
REGION PRIŠTINE	470,583.00	534,205.18	85,104.00	96,336.00	140,564.02	140,564,020.00	263.13	0.72
Mitrovica	71,909.00	70,697.14	13,173.00	12,895.00	21,497.59	21,497,590.00	rr304.08	0.83
Srbica	50,858.00	29,056.99	7,682.00	4,867.00	6,336.95	6,336,950.00	218.09	0.60
Vučitrn	69,870.00	75,298.97	11,866.00	13,710.00	19,681.21	19,681,210.00	261.37	0.72
RKO "Uniteti"	192,637.00	175,053.10	32,721.00	31,472.00	47,515.75	47,515,750.00	271.44	0.74
Severna Mitrovica *		0.00						
Zvečan	7,481.00	6,608.55	1,895.00	1,674.00	2,944.30	2,944,300.00	445.53	1.22
Zubin Potok	6,616.00	0.00	1,696.00		3,700.00	0.00	0.00	0.00
Leposavić *		0.00						
REGION MITROVICE	206,734.00	181,661.64	36,312.00	33,146.00	54,160.05	50,460,050.00	277.77	0.76
Peć	96,450.00	88,829.78	17,682.00	16,569.00	33,502.00	33,502,000.00	377.15	1.03
Istok	39,289.00	27,486.56	6,741.00	4,984.00	10,565.50	10,565,500.00	384.39	1.05
Klina	38,496.00	33,821.53	5,843.00	4,958.00	9,160.00	9,160,000.00	270.83	0.74
RKO "Ambienti"	174,235.00	150,137.88	30,266.00	26,511.00	53,227.50	53,227,500.00	354.52	0.97
REGION PEĆI	174,235.00	150,137.88	30,266.00	26,511.00	53,227.50	53,227,500.00	354.52	0.97
Prizren	177,781.00	190,467.21	29,625.00	31,739.00	45,672.11	45,672,110.00	239.79	0.66
Suva Reka	59,722.00	55,573.63	9,145.00	5,175.00	9,456.16	9,456,160.00	170.16	0.47
Mališevo	54,613.00	44,427.42	6,879.00	7,151.00	9,515.92	9,515,920.00	214.19	0.59
Orahovac	56,208.00	52,765.51	8,221.00	9,618.00	13,775.26	13,775,260.00	261.07	0.72
Dragaš	33,997.00	24,949.37	6,215.00	4,633.00	5,630.00	5,630,000.00	225.66	0.62
RKO "Ekoregioni"	382,321.00	368,183.14	60,085.00	58,316.00	84,049.45	84,049,450.00	228.28	0.63

⁴ Proizvodnja se zasniva na količini prikupljenog komunalnog otpada. Nesakupljeni i volumetrijski otpad nije uključen u obračun.

Mamuša	5,507.00	4,207.32	566.00	440.00	845.00	845,000.00	200.84	0.55
REGION PRIZRENIT	387,828.00	372,390.46	60,651.00	58,756.00	84,894.45	84,894,450.00	227.97	0.62
Uroševac	108,610.00	74,859.79	18,359.00	13,125.00	22,366.67	22,366,670.00	298.78	0.82
Kačanik	33,409.00	18,273.46	5,547.00	3,436.00	4,086.67	4,086,670.00	223.64	0.61
Štimlje	27,324.00	16,484.43	4,158.00	2,918.00	3,969.64	3,969,640.00	240.81	0.66
RKO "Pastërtia"	169,343.00	109,617.69	28,064.00	19,479.00	30,422.98	30,422,980.00	277.54	0.76
Elez Han	9,403.00	4,312.18	1,452.00	1,307.00	1,893.70	1,893,700.00	439.15	1.20
Štrpce	6,949.00	0.00	1,485.00		0.00	0.00	0.00	0.00
REGION UROŠEVCA	185,695.00	113,929.87	31,001.00	20,786.00	32,316.68	32,316,680.00	283.65	0.78
Gnjilane	90,178.00	65,922.41	17,115.00	14,157.00	22,388.43	22,388,430.00	339.62	0.93
Kamenica	36,085.00	19,394.49	6,419.00	4,088.00	4,924.00	4,924,000.00	253.89	0.70
Vitija	46,987.00	21,700.25	7,520.00	3,663.00	5,693.22	5,693,220.00	262.36	0.72
Novo Brdo	6,729.00	5,043.27	1,449.00	1,122.00	1,896.72	1,896,720.00	376.09	1.03
RKO "Ekohigijena"	179,979.00	112,060.42	32,503.00	23,030.00	34,902.37	34,902,370.00	311.46	0.85
Parteš	1,787.00	4,087.01	418.00	952.00	0.00	0.00	0.00	0.00
Klokot	2,556.00	0.00	510.00		0.00	0.00	0.0	0.0
Ranilug	3,866.00	3,866.00	956.00	956.00	1,000.00	1,000,000.00	258.67	0.71
REGION GNJILANA	188,188.00	120,013.43	34,387.00	24,938.00	35,902.37	35,902,370.00	299.15	0.82
Đakovica	94,556.00	71,582.54	16,303.00	12,524.00	20,176.00	20,176,000.00	281.86	0.77
RKO "Çabрати"	94,556.00	71,582.54	16,303.00	12,524.00	20,176.00	20,176,000.00	281.86	0.77
Dečan	40,019.00	32,177.67	5,887.00	5,829.00	8,239.00	8,239,000.00	256.05	0.70
Junik	6,084.00	7,209.94	770.00	975.00	665.00	665,000.00	92.23	0.25
REGION ĐAKOVICE	140,659.00	110,970.14	22,960.00	19,328.00	29,080.00	29,080,000.00	262.05	0.72
KOSOVO	1,753,922.00	1,583,308.61	300,681.00	279,801.00	430,145.07	430,145,070.00	271.67	0.74

* Opština nije podnela izveštaj u KAZŽS;

- U Aneksu 1 predstavljeni su podaci o količini komunalnog otpada sakupljenog i nastalog na Kosovu u 2020. godini;
- Rezultati u tabeli su dobijeni na osnovu obrade podataka od strane KAS i podataka koje su prijavile opštine;
- Neke opštine nisu pružile potpune podatke, ni o broju stanovnika pod samom uslugom, ni o količini sakupljenog otpada da u ovim slučajevima nije bilo moguće izračunati količinu stvorenog otpada, tako da su rezultati prikazani nulom.

Aneks 2. Opšti pregled po pitanju pokrivenosti uslugama sakupljanja i prevoza za komunalni otpad u 2019. i 2020. godini

Opštine Region RKO-a REGION	Broj stanovnika (KAS-2011)	Broj domaćinstava (KAS-2011)	Broj aktivnih biznisa u opštini 2020	Broj institucija u opštini 2020	Broj domaćinstava koja primaju uslugu ((2019)	Broj domaćinstava koja primaju uslugu (2020)	Broj biznisa koji primaju uslugu (2020)	Broj institucija koje primaju uslugu (2020)
Priština	198,897	40,528	5,723	91	71,245	72,530	5,738	91
Glogovac	58,531	8,786	1,393	71	6,976	7,320	600	68
Kosovo Polje	34,827	6,580	1,370	69	10,825	11,995	810	13
Gračanica	10,675	2,421	783	61				
Lipljan	57,605	9,497	3,076	93	5,287	7,790	577	2
Obilić	21,549	3,852	530	33	2,841	3,159	201	0
Podujevo	88,499	13,440	3,277	97	7,911	8,369	791	44
RKO "Pastrimi"	470,583	82,683	15,369	454	105,085	111,163	8,717	218
REGION PRISTINE	470,583	82,683	15,369	454	105,085	111,163	8,717	218
Mitrovica	71,909	13,173	1,145	65	13,007	12,895	1,145	65
Srbica	50,858	7,682	564	78	3,911	4,867	463	70
Vučitrn	69,870	11,866	884	164	11,866	13,710	884	164
RKO "Uniteti"	192,637	32,721	2,593	307	28,784	31,472	2,492	299
Severna Mitrovica *								
Zvečan	7,481	1,895	131	19	1,674	1,674	120	19
Zubin Potok	6,616		249	36				
Leposavić*								
REGION MITROVICE	206,734	34,616	2,724	326	30,458	33,146	2,612	318
Peć	96,450	17,682	2,582	102	16,001	16,569	2,582	102
Istok	39,289	6,741	612	50	4,448	4,984	592	48
Klina	38,496	5,843	2,200	70	5,309	4,958	666	58
RKO "Ambienti"	174,235	30,266	5,394	222	25,758	26,511	3,840	208
REGION PEĆI	174,235	30,266	5,394	222	25,758	26,511	3,840	208
Prizren	177,781	29,625	3,716	134	31,739	31,739	3,716	134
Suva Reka	59,722	9,145	2,738	64	8,431	7,316	686	41
Mališevo	54,613	6,879	597	69	6,849	7,151	643	67
Orahovac	56,208	8,221			5,817	9,618	1,074	73
Dragaš	33,997	6,215	399	77	4,489	4,633	290	67
RKO "Ekoregioni"	382,321	60,085	7,450	344	57,325	60,457	5,335	309
Mamuša	5,507	566	81	6	425	440	19	6
REGION PRIZRENIT	387,828	60,651	7,531	350	57,750	60,897	5,354	315
Uroševac	108,610	18,359	13,741	81	12,183	13,125	1,935	131
Kačanik	33,409	5,547	1,120	71	2,632	3,436	253	34

Štimlje	27,324	4,158	350	32	2,099	2,918	276	28
RKO "Pastërtia"	169,343	28,064	15,211	184	16,914	19,479	2,464	193
Elez Han	9,403	1,452	223	23		1,307	86	9
Štrpce	6,949							
REGION UROŠEVCA	185,695	29,516	15,434	207	16,914	20,786	2,550	202
Gnjilane	90,178	17,115	4,823	129	10,866	14,157	1,069	131
Kamenica	36,085	6,419	527	59	2,812	4,088	408	59
Vitija	46,987	7,520	-	40	3,283	3,663	414	56
Novo Brdo	6,729	1,449	88	46	1,050	1,122	72	30
RKO "Ekohigjiena"	179,979	32,503	5,438	274	18,011	23,030	1,963	276
Parteš	1,787	418	70	16	960	952	70	16
Klokot	2,556							
Ranilug	3,866	956	30	21	956	956	30	21
REGION GNJILANA	188,188	33,877	5,538	311	19,927	24,938	2,063	313
Đakovica	94,556	16,303		79	12,160	12,524	2,227	77
RKO "Çabрати"	94,556	16,303	0	79	12,160	12,524	2,227	77
Dečan	40,019	5,887	1,353	50	3,638	5,829	1,211	50
Junik	6,084	770	102	8	850	975	120	
REGION ĐAKOVICE	140,659	22,960	1,455	137	16,648	19,328	3,558	127
Uroševac	1,753,922	296,990	53,445	2,007	272,540	296,769	28,694	1,701

Aneks 2.1 Opšti pregled po pitanju pokrivenosti uslugama sakupljanja i prevoza komunalnog otpada 2019. i 2020.godini

Stopa pokrivenosti uslugom sakupljanja otpada					
Opštine Region RKO-a REGION	Stopa pokrivenosti uslugom za domaćinstva (2019)	Stopa pokrivenosti uslugom za domaćinstva (2020)	Povećanje ili smanjenje stope pokrivenosti za domaćinstva 2019 - 2020 (poena %)	Stopa pokrivenosti uslugom za biznise (2020)	Stopa pokrivenosti uslugom za institucije (2020)
Priština	100.0%	100.0%	0%	100.3%	100.0%
Glogovac	79.4%	83.3%	4%	43.1%	95.8%
Kosovo Polje	100.0%	100.0%	0%	59.1%	18.8%
Gračanica	94.6%	0.0%	-95%	0.0%	0.0%
Lipljan	55.7%	82.0%	26%	18.8%	2.2%
Obilić	73.8%	82.0%	8%	37.9%	0.0%
Podujevo	58.9%	62.3%	3%	24.1%	45.4%
RKO "Pastrimi"	84.8%	89.2%	4.4%	56.7%	48.0%
REGION PRISTINE	84.8%	89.2%	4.4%	56.7%	48.0%
Mitrovica	98.7%	97.9%	-1%	100.0%	100.0%
Srbica	50.9%	63.4%	12%	82.1%	89.7%
Vučitrn	100.0%	100.0%	0%	100.0%	100.0%
RKO "Uniteti"	83.2%	87.1%	3.9%	96.1%	97.4%
Severna Mitrovica *					
Zvečan	88.3%	88.3%	0%	91.6%	100.0%
Zubin Potok	0.0%	0.0%	0%	0.0%	0.0%
Leposavić*					
REGION MITROVICE	83.2%	90.4%	7.2%	95.9%	97.5%
Peć	90.5%	93.7%	3%	100.0%	100.0%
Istok	66.0%	73.9%	8%	100.0%	96.0%
Klina	90.9%	84.9%	-6%	30.3%	82.9%
RKO "Ambienti"	85.1%	87.6%	2.5%	71.2%	93.7%
REGION PEĆI	85.1%	87.6%	2.5%	71.2%	93.7%
Prizren	107.1%	100.0%	-7%	100.0%	100.0%
Suva Reka	92.2%	80.0%	-12%	25.1%	64.1%
Mališevo	99.6%	100.0%	0%		97.1%
Orahovac	70.8%	100.0%	29%	0.0%	0.0%
Dragaš	72.2%	74.5%	2%	72.7%	87.0%

RKO "Ekoregijoni"	95.4%	97.1%	1.7%	71.0%	90.0%
Mamuša	75.1%	77.7%	3%	23.5%	100.0%
REGION PRIZRENIT	95.2%	94.2%	-1.0%	70.5%	90.0%
Uroševac	66.4%	71.5%	5%	14.1%	100.0%
Kačanik	47.4%	61.9%	14%	22.6%	47.9%
Štimlje	50.5%	70.2%	20%	78.9%	87.5%
RKO "Pastërtia"	60.3%	69.4%	9.1%	16.2%	77.7%
Elez Han	0.0%	90.0%	90%	38.6%	39.1%
Štrpce	0.0%	0.0%	0%	0.0%	0.0%
REGION UROŠEVCA	57.3%	70.4%	13.1%	16.5%	73.4%
Gnjilane	63.5%	82.7%	19%	22.2%	100.0%
Kamenica	43.8%	63.7%	20%	77.4%	100.0%
Vitija	43.7%	48.7%	5%	0.0%	100.0%
Novo Brdo	72.5%	77.4%	5%	81.8%	65.2%
RKO "Ekohigjiena"	58.0%	70.9%	12.9%	28.5%	94.2%
Parteš	100.0%	100.0%	0%	100.0%	100.0%
Klokot	0.0%	0.0%	0%	0.0%	0.0%
Ranilug	100.0%	100.0%	0%	100.0%	100.0%
REGION GNJILANA	58.8%	72.0%	13.2%	29.8%	94.9%
Đakovica	74.6%	76.8%	2%	0.0%	97.5%
RKO "Çabрати"	74.6%	76.8%	2.2%	0.0%	97.5%
Dečan	61.8%	99.0%	37%	89.5%	100.0%
Junik	100.0%	100.0%	0%	117.6%	0.0%
REGION ĐAKOVICE	72.5%	83.3%	10.8%	90.2%	92.7%
KOSOVO	78.5%	85.3%	6.8%	53.7%	84.8%

* Opština nije podnela izveštaj u KAZŽS;

- U Aneksu 2, u okviru ove tabele predstavljeni su opšti podaci o pokrivenosti uslugama sakupljanja i prevoza komunalnog otpada za 2019. i 2020.godinu;
- Opštine su izvestile o pokrivenosti uslugama sakupljanja i prevoza komunalnog otpada za domaćinstva, institucije i biznise;
- Neke opštine nisu pružile potpune podatke o pokrivenosti uslugama, posebno za institucije i biznise, pa je tokom obrade podatak ako bilo poteškoća u izračunavanju pokrivenosti uslugama za ove kategorije;

- Generalno posmatrano, podaci koji su opštine prijavile na osnovu nalaza tokom procesa verifikacije su se promenili, stoga se u budućim izveštajima ovi podaci moraju zasnivati na izveštajima operatora;
- U nekim opštinama stopa pokrivenosti je preko 100%, ali je registrovana kao 100%, jer to rezultira iz nekoliko razloga kao što su: broj domaćinstava u opštini je znatno veći od onog na popisu stanovništva iz 2011. godine ili zato što opština ima ažuriran spisak svojih klijenata, koristeći spisak poreza na imovinu koji je možda širi od stvamog;
- Pri izračunavanju stepena pokrivenosti u nekim opštinama, kako pre svega ne bi došlo do izobličenja formule (iz gore navedenih razloga), broj domaćinstava koja se opslužuju u slučajevima kada je broj veći od postojećeg broja domaćinstava, tada se taj broj čita kao postojeći broj domaćinstva.

Aneks 3. Opšti pregled po pitanju naplate za usluge sakupljanja i prevoza komunalnog otpada u 2020.godinu

Komunat/ REGION RKO -së/RAJONI	Faturimi për shërbim të mbledhjes së mbeturinave në vitin 2020 (€)			Arkëtimi për shërbim të mbledhjes së mbeturinave në vitin 2020 (€)		
	Faturimi për shërbim të ekonomive familjare (2020)	Faturimi për shërbim të bizneseve (2020)	Faturimi për shërbim të institucioneve (2020)	Arkëtimi për shërbim të ekonomive familjare (2020)	Arkëtimi për shërbim të bizneseve (2020)	Arkëtimi për shërbim të institucioneve (2020)
Priština	€ 2,697,565.82	€ 541,618.01	€ 167,385.80	€ 2,338,183.50	€ 418,035.00	€ 196,595.00
Glogovac	€ 385,428.20	€ 53,843.21	€ 5,246.88	€ 375,339.69	€ 35,139.08	€ 4,911.86
Kosovo Polje	€ 593,568.40	€ 68,602.95	€ 23,361.54	€ 578,642.63	€ 35,264.48	€ 27,089.20
Gračanica	€ 0.00	-	€ 0.00	€ 0.00	€ 0.00	€ 0.00
Lipljan	€ 367,511.80	€ 44,047.99	€ 1,689.65	€ 308,552.59	€ 33,654.82	€ 765.66
Obilić	€ 172,682.70	€ 17,804.49	€ 0.00	€ 161,633.46	€ 16,464.11	€ 0.00
Podujevo	€ 448,979.65	€ 80,312.96	€ 35,571.12	€ 418,994.77	€ 61,381.39	€ 48,483.14
RKO "Pastrimi"	€ 4,665,736.57	€ 806,229.61	€ 233,254.99	€ 4,181,346.64	€ 599,938.88	€ 277,844.86
REGION PRIŠTINE	€ 4,665,736.57	€ 806,229.61	€ 233,254.99	€ 4,181,346.64	€ 599,938.88	€ 277,844.86
Mitrovica	€ 464,220.00	€ 369,775.68	€ 1,204,671.77	€ 464,220.00	€ 314,309.32	€ 1,120,344.74
Srbica	€ 213,243.70	€ 76,034.29	€ 47,241.85	€ 177,791.19	€ 72,334.35	€ 52,997.57
Vučitrn	€ 543,600.00	€ 131,486.89	€ 93,190.93	€ 543,600.00	€ 124,349.51	€ 92,259.83
RKO "Uniteti"	€ 1,221,063.70	€ 577,296.86	€ 1,345,104.55	€ 1,185,611.19	€ 510,993.18	€ 1,265,602.14
Severna Mitrovica						
Zvečan	€ 0.00	€ 0.00	€ 0.00	€ 0.00	€ 0.00	€ 0.00
Zubin Potok	€ 0.00	€ 0.00	€ 0.00	€ 0.00	€ 0.00	€ 0.00
Leposavić						
REGION MITROVICE	€ 1,221,063.70	€ 577,296.86	€ 1,345,104.55	€ 1,185,611.19	€ 510,993.18	€ 1,265,602.14
Peć	€ 877,459.00	€ 298,997.00	€ 71,737.00	€ 817,453.00	€ 276,151.00	€ 71,520.00
Istok	€ 270,714.84	€ 59,696.19	€ 88,085.99	€ 250,031.56	€ 57,536.96	€ 83,885.37
Klina	€ 285,555.00	€ 54,238.00	€ 40,452.50	€ 229,596.00	€ 55,072.75	€ 31,758.35
RKO "Ambienti"	€ 1,433,728.84	€ 412,931.19	€ 200,275.49	€ 1,297,080.56	€ 388,760.71	€ 187,163.72
REGION PEĆI	€ 1,433,728.84	€ 412,931.19	€ 200,275.49	€ 1,297,080.56	€ 388,760.71	€ 187,163.72
Prizren	€ 1,027,114.92	€ 0.00	€ 0.00	€ 1,027,114.92	€ 0.00	€ 0.00
Suva Reka	€ 383,434.93	€ 78,463.07	€ 23,417.22	€ 363,721.00	€ 71,545.60	€ 21,606.13
Mališevo	€ 315,684.22	€ 71,040.58	€ 49,102.69	€ 252,091.67	€ 51,727.45	€ 54,071.95
Orahovac	0	€ 122,019.76	€ 27,410.86	€ 325,945.10	€ 128,355.00	€ 23,419.86
Dragash	€ 172,001.87	€ 26,855.25	€ 14,426.48	€ 136,165.63	€ 22,696.76	€ 14,620.05

RKO "Ekoregijoni"	€ 2,312,705.94	€ 298,378.66	€ 114,357.25	€ 2,105,038.32	€ 274,324.81	€ 113,717.99
Mamuša	€ 0.00	€ 0.00	€ 0.00	€ 23,760.00	€ 2,599.20	€ 2,432.00
REGION PRIZRENA	€ 2,312,705.94	€ 298,378.66	€ 114,357.25	€ 2,128,798.32	€ 276,924.01	€ 116,149.99
Uroševac	€ 721,314.13	€ 234,027.08	€ 122,089.91	€ 650,218.03	€ 191,850.55	€ 112,786.79
Kačanik	€ 171,826.27	€ 17,526.18	€ 30,020.26	€ 156,339.00	€ 12,585.35	€ 40,500.85
Štimlje	€ 142,359.00	€ 23,805.94	€ 29,300.00	€ 112,047.06	€ 23,316.44	€ 30,453.00
RKO "Pastërtia"	€ 1,035,499.40	€ 275,359.20	€ 181,410.17	€ 918,604.09	€ 75,917.45	€ 61,246.88
Elez Han	€ 72,135.00	€ 26,710.60	€ 17,190.00	€ 72,690.00	€ 26,821.40	€ 16,307.00
Štrpce	€ 0.00	€ 0.00	€ 0.00	€ 0.00	€ 0.00	€ 0.00
REGION UROŠEVCA	€ 1,107,634.40	€ 302,069.80	€ 198,600.17	€ 991,294.09	€ 102,738.85	€ 77,553.88
Gnjilane	€ 680,475.00	€ 194,668.31	€ 73,061.43	€ 615,427.00	€ 144,236.21	€ 78,993.47
Kamenica	€ 196,717.08	€ 44,641.95	€ 19,498.06	€ 170,071.58	€ 37,878.35	€ 17,832.49
Vitija	€ 208,041.66	€ 41,034.70	€ 24,986.20	€ 190,786.72	€ 37,406.69	€ 29,656.42
Novo Brdo	€ 61,660.00	€ 0.00	€ 0.00	€ 53,466.16	€ 0.00	€ 0.00
RKO "Ekohigjiena"	€ 1,146,893.74	€ 280,344.96	€ 117,545.69	€ 1,029,751.46	€ 219,521.25	€ 126,482.38
Parteš	€ 0.00	€ 0.00	€ 0.00	€ 0.00	€ 0.00	€ 0.00
Klokot	€ 0.00	€ 0.00	€ 0.00	€ 0.00	€ 0.00	€ 0.00
Ranilug	€ 10,797.60	€ 1,334.60	€ 0.00	€ 10,797.60	€ 1,334.60	€ 0.00
REGION GNJILANA	€ 1,157,691.34	€ 281,679.56	€ 117,545.69	€ 1,040,549.06	€ 220,855.85	€ 126,482.38
Đakovica	€ 644,112.00	€ 188,609.00	€ 70,023.00	€ 597,084.00	€ 179,549.00	€ 79,208.00
RKO "Çabрати"	€ 644,112.00	€ 188,609.00	€ 70,023.00	€ 597,084.00	€ 179,549.00	€ 79,208.00
Dečan	€ 325,258.00	€ 78,472.80	€ 29,040.00	€ 263,323.00	€ 54,293.00	€ 27,878.40
Junik	€ 54,166.67	€ 13,033.33	€ 7,866.67	€ 53,777.78	€ 12,054.44	€ 7,866.67
REGION ĐAKOVICE	€ 1,023,536.67	€ 280,115.13	€ 106,929.67	€ 914,184.78	€ 245,896.44	€ 114,953.07
KOSOVO	€ 12,922,097.45	€ 2,958,700.81	€ 2,316,067.81	€ 11,738,864.64	€ 2,346,107.92	€ 2,165,750.04

Aneks 3.1. Stopa naplate za usluge sakupljanja otpada u 2020 (%)

Stopa naplate za usluge sakupljanja otpada u 2020 (%)			
Opštine Region RKO-a /REGION	Stopa naplate za usluge za domaćinstva (2020)	Stopa naplate za usluge za biznise (2020)	Stopa naplate za usluge za institucije (2020)
Priština	86.68%	77.18%	117.45%
Glogovac	97.38%	65.26%	93.61%
Kosovo Polje	97.49%	51.40%	115.96%
Gračanica	0.0%	0.0%	0.0%
Lipljan	83.96%	76.40%	45.31%
Obilić	93.60%	92.47%	0.0
Podujevo	93.32%	76.43%	136.30%
RKO "Pastrimi"	89.62%	74.41%	119.12%
REGION PRIŠTINE	89.62%	74.41%	119.12%
Mitrovica	100.00%	85.00%	93.00%
Srbica	83.37%	95.13%	112.18%
Vučitrn	100.00%	94.57%	99.00%
RKO "Uniteti"	97.10%	88.51%	94.09%
Severna Mitrovica			
Zvečan	0.0%	0.0%	0.0%
Zubin Potok	0.0%	0.0%	0.0%
Leposavić			
REGION MITROVICE	97.10%	88.51%	94.09%
Peć	93.16%	92.36%	99.70%
Istok	92.36%	96.38%	95.23%
Klina	80.40%	101.54%	78.51%
RKO "Ambienti"	90.47%	94.15%	93.45%
REGION PEĆI	90.47%	94.15%	93.45%
Prizren	100.00%	0.0%	0.0%
Suva Reka	94.86%	91.18%	92.27%
Mališevo	79.86%	72.81%	110.12%

Orahovac	78.64%	105.19%	85.44%
Dragash	79.17%	84.52%	101.34%
RKO "Ekoregioni"	91.02%	91.94%	99.44%
Mamuša	0.0%	0.0%	0.0%
REGION PRIZRENA	92.05%	92.81%	101.57%
Uroševac	90.14%	81.98%	92.38%
Kačanik	90.99%	71.81%	134.91%
Štimlje	78.71%	97.94%	103.94%
RKO "Pastërtia"	88.71%	27.57%	33.76%
Elez Han	100.77%	100.41%	94.86%
Štrpce	0.0%	0.0%	0.0%
REGION UROŠEVCA	89.50%	34.01%	39.05%
Gnjilane	90.44%	74.09%	108.12%
Kamenica	86.45%	84.85%	91.46%
Vitija	91.71%	91.16%	118.69%
Novo Brdo	86.71%	0.0%	0.0%
RKO "Ekohigijena"	89.79%	78.30%	107.60%
Parteš	0.0%	0.0%	0.0%
Klokot	0.0%	0.0%	0.0%
Ranilug	100.00%	100.00%	0.0%
REGION GNJILANA	89.88%	78.41%	107.60%
Đakovica	92.70%	95.20%	113.12%
RKO "Çabрати"	92.70%	95.20%	113.12%
Deçane	80.96%	69.19%	96.00%
Junik	99.28%	92.49%	100.00%
REGION ĐAKOVICE	89.32%	87.78%	107.50%
KOSOVO	90.84%	79.30%	93.51%

- * Opština nije dostavila izveštaj za KAZŽS, za izveštajnu godinu 2020;
- U nekim slučajevima operater nije verifikovao podatke koje je prijavila opština tokom postupka verifikacije, pa stoga nisu bili uključeni u obračun;
- Stopa naplate za uslugu upravljanja otpadom u mnogim slučajevima je preko 100%, jer izračunavanje prikupljene vrednosti uključuje stare dugove klijenata;
- Generalno posmatrano, podaci o kojima izveštavaju opštine su se promenili, na osnovu nalaza iz procesa verifikacije. U budućim izveštajima, opštine moraju u potpunosti da se pozabave nalazima tokom verifikacije, inače postupak neće biti evidentiran kao potpun;
- Podaci o fakturisanju i naplati za klijente pokazuju neka odudaranja, negde manje a negde veće razlike između opštine i operatera, stoga se podaci koje je dokazao operater uzimaju kao precizni u ovom procesu;
- U nekim slučajevima evidencija operatera ne uključuje fakturisanje domaćinstava, biznisa i institucija što pritom ometa verifikaciju. Stoga, ovaj proces ostaje nedovršen od strane opštine.

Aneks 4 . Divlje deponije u 2020. godini

	Opštine Region RKO-a REGION	Deponitë ilegale sipas madhësisë			Deponitë ilegale sipas fraksioneve					Ukupn Industrijski i opasan otpad	Glom otpac
		Male deponije (1-5 vreća za smeće od 200 litara)	Srednje deponije (6- 20 vreća za smeće od 200 litara)	Velike deponije (>20 vreća za smeće od 200 litara)	Komunaln i otpad	Građevinsk i otpad od rušenja	Građevinsk i otpad od rušenja	Građev i otpad rušenja	Građevinski i otpad od rušenja		
1	Priština	1	3	2	0.00%	50.00%	0.00%	0.00%	50.00%	6	
2	Glogovac	8	3	13	25.00%	25.00%	0.00%	4.00%	46.00%	24	
3	Kosovo Polje	2	5	10	0.00%	47.00%	0.00%	0.00%	53.00%	17	
4	Gračanica	3	16	14	27.00%	42.00%	0.00%	0.00%	30.00%	33	
5	Lipljan	10	33	83	25.00%	6.00%	0.00%	0.00%	69.00%	126	
6	Obilić	2	6	15	35.00%	26.00%	0.00%	0.00%	39.00%	23	
7	Podujevo	35	9	4	65.00%	19.00%	0.00%	0.00%	16.00%	48	
RKO "Pastrimi"		RKO "Pastrimi"	75	141	25.3%	30.7%	0.0%	0.6%	43.3%	277	
R1	REGION PRIŠTINE	61	75	141	25.3%	30.7%	0.0%	0.6%	43.3%	277	
8	Mitrovica	3	10	8	19.00%	38.00%	0.00%	0.00%	43.00%	21	
9	Srbica	5	4	10	26.00%	0.00%	0.00%	0.00%	74.00%	19	
10	Vučitrn	2	2	2	17.00%	50.00%	0.00%	0.00%	33.00%	6	
RKO "Uniteti"		RKO "Uniteti"	16	20	20.7%	29.3%	0.0%	0.0%	50.0%	46	
11	Severna Mitrovica *									0	
12	Zvečan	1	15	18	6.00%	18.00%	0.00%	0.00%	76.00%	34	
13	Zubin Potok	8	8	4	30.00%	0.00%	0.00%	0.00%	70.00%	21	
14	Leposavić*									0	
R2	REGION MITROVICE	19	39	42	19.6%	21.2%	0.0%	0.0%	59.2%	101	
15	Peć	48	31	15	66.00%	4.00%	0.00%	1.00%	29.00%	94	
16	Istok	6	5	6	0.00%	18.00%	24.00%	0.00%	58.00%	17	
17	Klina	4	9	32	16.00%	4.00%	0.00%	0.00%	80.00%	45	
RKO "Ambienti"		RKO "Ambienti"	45	53	27.3%	8.7%	8.0%	0.3%	55.7%	156	
R3	REGION PEĆI	58	45	53	27.3%	8.7%	8.0%	0.3%	55.7%	156	
18	Prizren	19	11	4	0.00%	0.00%	0.00%	0.00%	100.00%	34	

19	Suva Reka	24	21	16	16.00%	26.00%	0.00%	0.00%	58.00%	61
20	Mališevo	3	14	59	11.00%	60.00%	0.00%	0.00%	29.00%	76
21	Orahovac	5	8	5	28.00%	6.00%	0.00%	0.00%	66.00%	18
22	Dragaš	7	9	29	18.00%	29.00%	0.00%	2.00%	51.00%	45
RKO "Ekoregijoni"		58	63	113	14.6%	24.2%	0.0%	0.4%	60.8%	234
23	Mamuša	1	5	16	0.00%	0.00%	0.00%	0.00%	100.00%	22
R4	REGION PRIZRENA	59	68	129	12.2%	20.2%	0.0%	0.3%	67.3%	256
24	Uroševac	1	5	24	3.00%	23.00%	0.00%	0.00%	74.00%	30
25	Kačanik	1	1	16	11.00%	17.00%	0.00%	0.00%	72.00%	18
26	Štimlje	2	10	8	40.00%	15.00%	0.00%	0.00%	45.00%	20
RKO "Pastërtia"		4	16	48	18.0%	18.3%	0.0%	0.0%	63.7%	68
27	Elez Han	0	1	6	0.00%	14.00%	0.00%	0.00%	86.00%	7
28	Štrpce	18	14	11	5.00%	2.00%	0.00%	0.00%	93.00%	43
R5	REGION UROŠEVCA	22	31	65	11.8%	14.2%	0.0%	0.0%	74.0%	118
29	Gnjilane	24	22	7	6.00%	2.00%	0.00%	0.00%	92.00%	53
30	Kamenica	1	9	6	19.00%	13.00%	0.00%	0.00%	68.00%	16
31	Vitija	0	1	3	25.00%	50.00%	0.00%	0.00%	25.00%	4
32	Novo Brdo	15	41	20	46.00%	13.00%	0.00%	0.00%	41.00%	76
RKO "Ekohigijena"		40	73	36	24.0%	19.5%	0.0%	0.0%	56.5%	149
33	Parteš	7	12	31	36.00%	22.00%	0.00%	0.00%	42.00%	50
34	Klokot	2	1	4	29.00%	14.00%	0.00%	0.00%	57.00%	7
35	Ranilug	0	8	28	0.00%	11.00%	0.00%	0.00%	89.00%	36
R6	REGION GNJILANA	49	94	99	23.0%	17.9%	0.0%	0.0%	59.1%	242
36	Đakovica	3	5	23	0.00%	6.00%	0.00%	0.00%	94.00%	31
RKO "Çabrati"		RKO "Çabrati"	5	23	0.0%	6.0%	0.0%	0.0%	94.0%	31
37	Dečan	0	2	6	0.00%	13.00%	0.00%	0.00%	87.00%	8
38	Junik	0	0	0	0.00%	0.00%	0.00%	0.00%	0.00%	0
R7	REGION ĐAKOVICE	3	7	29	0.0%	9.5%	0.0%	0.0%	90.5%	39
KOSOVO		271	359	558	18.6%	19.5%	0.7%	0.2%	61.0%	1189

- * Opština nije dostavila izveštaj za KAZŽS, za 2020 izveštajnu godinu;
- Opštine su prikazale predstavljene podatke na osnovu popisa i registracije na terenu u junu 2021. godine;

- Prijavljeni podaci bili su podložni procesu verifikacije. Të dhënat e prezantuar janë raportuar nga komunat bazuar në regjis trimin në terren në prill 2021;

Aneks .5 . Pristup infrastrukturi za odvajanje komunalnog otpada na izvoru za 2020. godinu

Opštine Region RKO-a REGION	Opšti podaci		Pristup infrastrukturi za odvajanje na izvoru	
	Broj stanovnika (KAS - 2011)	Broj domaćinstava (KAS - 2011)	Broj domaćinstava koja imaju pristup infrastrukturi za odvajanje na izvoru (2020)	Procenat domaćinstava koja imaju pristup infrastrukturi za odvajanje na izvoru (2020)
Priština	198,897.00	40,528.00	0	0.0%
Glogovac	58,531.00	8,786.00	326	3.7%
Kosovo Polje	34,827.00	6,580.00	285	4.3%
Gračanica	10,675.00	2,421.00	0	0.0%
Lipljan	57,605.00	9,497.00	0	0.0%
Obilić	21,549.00	3,852.00	0	0.0%
Podujevo	88,499.00	13,440.00	316	2.4%
	470,583.00	85,104.00	927	1.1%
REGION PRIŠTINE	470,583.00	85,104.00		0.0%
Mitrovica	71,909.00	13,173.00	12,998	98.7%
Srbica	50,858.00	7,682.00	0	0.0%
Vučitrn	69,870.00	11,866.00	0	0.0%
	192,637.00	32,721.00	12,998	39.7%
Severna Mitrovica *			0	#DIV/0!
Zvečan	7,481.00	1,895.00	0	0.0%
Zubin Potok			0	#DIV/0!
Leposavić*			0	#DIV/0!
REGION MITROVICE	200,118.00	34,616.00	12,998	37.5%
Mitrovica	96,450.00	17,682.00	366	2.1%
Srbica	39,289.00	6,741.00	0	0.0%
Vučitrn	38,496.00	5,843.00	0	0.0%
	174,235.00	30,266.00	366	1.2%
REGION PEĆI	174,235.00	30,266.00	366	1.2%
Prizren	177,781.00	29,625.00	0	0.0%
Suva Reka	59,722.00	9,145.00	0	0.0%
Mališevo	54,613.00	6,879.00	0	0.0%

Orahovac	56,208.00	8,221.00	270	3.3%
Dragaš	33,997.00	6,215.00	0	0.0%
	382,321.00	60,085.00	270	0.4%
Mamuša	5,507.00	566.00	0	0.0%
REGION PRIZRENA	387,828.00	60,651.00	270	0.4%
Uroševac	108,610.00	18,359.00	500	2.7%
Kačanik	33,409.00	5,547.00	0	0.0%
Štimlje	27,324.00	4,158.00	0	0.0%
	169,343.00	28,064.00	500	1.8%
Elez Han	9,403.00	1,452.00	0	0.0%
Štrpce	6,949.00	1,485.00	0	0.0%
REGION UROŠEVCA	185,695.00	31,001.00	500	1.6%
Gnjilane	90,178.00	17,115.00	0	0.0%
Kamenica	36,085.00	6,419.00	0	0.0%
Vitija	46,987.00	7,520.00	0	0.0%
Novo Brdo	6,729.00	1,449.00	0	0.0%
	179,979.00	32,503.00	0	0.0%
Parteš	1,787.00	418.00	0	0.0%
Klokot	2,556.00	510.00	0	0.0%
Ranilug	3,866.00	956.00	0	0.0%
REGION GNJILANA	188,188.00	34,387.00	0	0.0%
Đakovica	94,556.00	16,303.00	0	0.0%
	94,556.00	16,303.00	0	0.0%
Dečan	40,019.00	5,887.00	0	0.0%
Junik	6,084.00	770.00	0	0.0%
REGION ĐAKOVICE	140,659.00	22,960.00	0	0.0%
	1,747,306.00	298,985.00	15,061.00	5.0%

*Opština nije dostavila izveštaj za KAZZS, za izveštajnu 2020. godinu;

- U ovom aneksu su predstavljeni podaci za odvajanje komunalnog otpada na izvoru. Samo nekoliko opština: Kosovo Polje, Glogovac, Đakovica, Vučitrn, Mitrovica, Prizren i Orahovac prijavile su ovu vrstu angažovanja;
- Podaci koje su prijavile ove opštine verifikovani su tokom procesa verifikacije na osnovu relevantnih dokumenata.

Aneks 6 . Usklađenost sa zakonskim i planskim okvirom za upravljanje otpadom 2020

Opštine Region RKO-a REGION	1. Izrada i odobravanje OPUO-a	2. Izrada i odobravanje opštinske uredbe o upravljanju otpadom	3. Službenik za UO	4. Inspektor za zaštitu životne sredine	5. Ugovaranje licenciranih operatera za sakupljanje i prevoz komunalnog otpada
Priština	1	1	1	0	1
Glogovac	1	1	1	1	1
Kosovo Polje	1	1	1	0	1
Gračanica	1	1	1	1	1
Lipljan	1	1	1	1	1
Obilić	1	1	1	1	1
Podujevo	1	1	1	1	1
RKO "Pastrimi"	100%	100%	100%	71%	100%
REGION PRIŠTINE	100%	100%	100%	71%	100%
Mitrovica	1	1	1	1	1
Srbica	1	1	1	1	1
Vučitrn	1	1	1	1	1
RKO "Uniteti"	100%	100%	100%	100%	100%
Severna Mitrovica *					
Zvečan	1	0	1	1	0
Zubin Potok	1	0	0	0	0
Leposavić*					
REGION MITROVICE	100%	60%	80%	80%	60%
Peć	1	1	1	1	1
Istok	1	1	1	1	0
Klina	1	1	1	1	0
RKO "Ambienti"	100%	100%	100%	100%	33%
REGION PEĆI	100%	100%	100%	100%	33%
Prizren	1	1	1	1	1
Suva Reka	1	1	1	1	1
Mališevo	0	0	1	1	1
Orahovac	1	1	1	1	0
Dragaš	0	1	1	1	1

RKO "Ekoregijoni"	60%	80%	100%	100%	80%
Mamuša	1	1	1	1	1
REGION PRIZRENA	67%	83%	100%	100%	83%
Uroševac	1	0	1	1	0
Kačanik	1	1	1	1	1
Štimlje	1	1	1	1	1
RKO "Pastërtia"	100%	67%	100%	100%	67%
Elez Han	1	1	1	1	1
Štrpce	0	0	0	0	0
REGION UROŠEVCA	80%	60%	80%	80%	60%
Gnjilane	1	1	1	1	1
Kamenica	1	1	1	1	1
Vitija	1	1	1	1	1
Novo Brdo	1	0	1	1	1
RKO "Ekohigijena"	100%	75%	100%	100%	100%
Parteš	1	1	0	0	0
Klokot	1	0	0	0	0
Raniug	0	0	1	0	0
REGION GNJILANA	86%	57%	71%	57%	57%
Đakovica	1	1	1	1	0
RKO "Çabрати"	100%	100%	100%	100%	0%
Dečan	1	1	1	1	1
Junik	1	1	1	1	1
REGION ĐAKOVICE	100%	100%	100%	100%	67%
KOSOVO- br. opština koje su sprovele proces	31	28	32	29	25
KOSOVO-prosek realizacije procesa	86.1%	77.8%	88.9%	80.6%	69.4%

Aneks 6.1. Usklađenost sa zakonskim i planskim okvirom za upravljanje otpadom 2020

Opštine Region RKO-a REGION	6. Ugovaranje sa licenciranim operaterima za sakupljanje i transport otpada Ni D ²	7. Određivanje tarifa za usluge prolaskom tarifnog procesa	8. Određivanje centra za sakupljanje, obradu i odlaganje Ni D otpada	9. Struktura organizative e cila pasqyron inspektorati n e komun e	10. Izveštavanje opštine o obaveznim novčanim kaznama izrečenim tokom izveštajne godine	Broj implementiranih procesa
Priština	0	1	1	1	1	8
Glogovac	0	1	1	1	1	9
Kosovo Polje	0	1	0	1	1	7
Gračanica	0	1	1	1	1	9
Lipljan	0	1	1	1	1	9
Obilić	0	1	0	1	1	8
Podujevo	0	1	1	1	1	9
RKO "Pastrimi"	0%	100%	71%	100%	100%	84%
REGION PRIŠTINE	0%	100%	71%	100%	100%	84%
Mitrovica	0	1	1	1	1	9
Srbica	0	1	1	1	1	9
Vučitrn	0	1	1	1	1	9
RKO "Uniteti"	0%	100%	100%	100%	100%	90%
Severna Mitrovica*						
Zvečan	0	1	0	1	0	5
Zubin Potok	0	1	0	0	0	2
Leposavić*						
REGION MITROVICE	0%	100%	60%	80%	60%	68%
Peć	0	1	1	1	1	9
Istok	0	1	0	1	1	7
Klina	0	1	0	1	1	7
RKO "Ambienti"	0%	100%	33%	100%	100%	77%
REGION PEĆI	0%	100%	33%	100%	100%	77%
Prizren	0	1	1	1	1	9
Suva Reka	0	0	1	1	1	8
Mališevo	0	0	1	1	1	6
Orahovac	0	0	1	1	1	7
Dragaš	0	0	0	1	1	6

RKO "Ekoregioni"	0%	20%	80%	100%	100%	72%
Ma muša	0	0	1	1	1	8
REGION PRIZRENA	0%	17%	83%	100%	100%	73%
Uroševac	0	1	1	1	0	6
Kačanik	0	1	1	1	0	8
Štimlje	0	1	1	1	1	9
RKO "Pastërtia"	0%	100%	100%	100%	33%	77%
Elez Han	0	1	1	1	1	9
Štrpce	0	0	0	0	0	0
REGION UROŠEVCA	0%	80%	80%	80%	40%	64%
Gnjilane	0	0	1	1	1	8
Kamenica	0	0	1	1	1	8
Vitija	0	0	1	1	1	8
Novo Brdo	0	0	0	1	0	5
RKO "Ekohigijena"	0%	0%	75%	100%	75%	73%
Parteš	0	0	1	0	1	4
Klokot	0	0	0	0	1	2
Ranilug	0	0	0	0	1	2
REGION GNJILANA	0%	0%	57%	57%	86%	53%
Đakovica	0	1	0	1	1	7
RKO "Çabрати"	0%	100%	0%	33%	33%	57%
Dečan	0	1	1	1	0	8
Junik	0	0	1	1	1	8
REGION ĐAKOVICE	0%	67%	67%	100%	67%	77%
KOSOVO- br. opština koje su sprovele proces	0	22	24	31	28	25
KOSOVO-prosek realizacije procesa	0.0%	61.1%	66.7%	86.1%	77.8%	69.4%

* Opština nije dostavila izveštaj za KAZŽS, za izveštajnu 2020. godinu;

0 Proces nije realizovan;

1 Proces je realizovan;

2 Proces 6. Ugovaranje licenciranih operatora za sakupljanje i transport otpada od Ni D, ima 0 izvodljivosti, jer na Kosovu još uvek nema licenciranih operatora za ovu delatnost. Iako su neke opštine preduzele određene korake u ovom pravcu, ali kako kompanije nemaju dozvolu, zahtev se registruje kao neispunjen

- Neke opštine su prijavile nacрте dokumenata za određene procese kao što su OPUO ili OUUO, koji nisu registrovani kao ispunjeni procesi;
- Za neke procese kao što su: imenovanje službenika za upravljanje komunalnim otpadom kao i inspektora za zaštitu životne sredine, opštine su izjavile da su ispunile ove procese u skladu sa zahtevima za izveštavanje, ali za njih nije bilo moguće verifikacija odgovarajućom dokumentacijom.
- Generalno posmatrano, opštine su izjavile za realizaciju procesa u skladu sa zahtevima za izveštavanje, ali tokom verifikacije ovih izveštaja utvrđena su odstupanja i neusklađenost podnete dokumentacije sa kriterijumima za izveštavanje.